



COMISIÓN NACIONAL DEL SERVICIO CIVIL  
ESTADO DE SITUACIÓN FINANCIERA  
COMPARATIVO AL 30 DE SEPTIEMBRE DE :  
(Cifras en pesos-Presentacion por Grupos)

ESF2

CÓDIGO	ACTIVO	PERÍODO ACTUAL 2019	PERÍODO ANTERIOR 2018	VARIACION		CÓDIGO	PASIVO Y PATRIMONIO	PERÍODO ACTUAL 2019	PERÍODO ANTERIOR 2018	VARIACION	
				\$	%					\$	%
	<b>ACTIVO</b>						<b>PASIVO</b>				
	<b>ACTIVO CORRIENTE</b>	<b>19.190.798.776</b>	<b>18.091.570.241</b>	<b>1.099.228.535</b>	<b>6,08%</b>		<b>PASIVO CORRIENTE</b>	<b>112.778.486.814</b>	<b>96.651.892.539</b>	<b>16.126.594.274</b>	<b>16,69%</b>
11	EFFECTIVO Y EQUIVALENTES AL EFFECTIVO	3.434.831.284	3.783.862.569	-349.031.285	-9,22%	24	CUENTAS POR PAGAR	3.304.883.906	880.598.833	2.424.285.073	275,30%
						25	BENEFICIOS A LOS EMPLEADOS	63.187.382	0	63.187.382	0,00%
13	CUENTAS POR COBRAR	15.755.967.492	14.307.707.672	1.448.259.820	10,12%	27	PROVISIONES	2.085.808.045	1.698.889.967	386.918.078	22,77%
						29	OTROS PASIVOS	107.324.607.481	94.072.403.739	13.252.203.742	14,09%
	<b>ACTIVO NO CORRIENTE</b>	<b>124.768.012.331</b>	<b>107.068.847.200</b>	<b>17.699.165.132</b>	<b>16,53%</b>		<b>TOTAL PASIVO</b>	<b>112.778.486.814</b>	<b>96.651.892.539</b>	<b>16.126.594.274</b>	<b>16,69%</b>
16	PROPIEDADES, PLANTA Y EQUIPO	9.303.305.638	9.457.363.923	-154.058.284	-1,63%	31	<b>PATRIMONIO</b>	31.180.324.294	28.508.524.901	2.671.799.393	9,37%
19	OTROS ACTIVOS	115.464.706.693	97.611.483.277	17.853.223.416	18,29%		<b>TOTAL PATRIMONIO</b>	<b>31.180.324.294</b>	<b>28.508.524.901</b>	<b>2.671.799.393</b>	<b>9,37%</b>
	<b>TOTAL ACTIVO</b>	<b>143.958.811.108</b>	<b>125.160.417.441</b>	<b>18.798.393.667</b>	<b>15,02%</b>		<b>TOTAL PASIVO Y PATRIMONIO</b>	<b>143.958.811.108</b>	<b>125.160.417.441</b>	<b>18.798.393.667</b>	<b>15,02%</b>
	<b>CUENTAS DE ORDEN DEUDORAS</b>	<b>0</b>	<b>0</b>	<b>0</b>	<b>0,00%</b>		<b>CUENTAS DE ORDEN ACREEDORAS</b>	<b>0</b>	<b>0</b>	<b>0</b>	<b>0,00%</b>
81	ACTIVOS CONTINGENTES	20.005.698.738	34.196.421.060	-14.190.722.322	-41,50%	91	PASIVOS CONTINGENTES	41.148.413.105	0	41.148.413.105	0,00%
83	DEUDORAS DE CONTROL	6.408.481	2.252.434	4.156.047	184,51%	99	ACREEDORAS POR CONTRA (DB)	-41.148.413.105	0	-41.148.413.105	0,00%
89	DEUDORAS POR CONTRA (CR)	-20.012.107.219	-34.198.673.494	14.186.566.275	-41,48%						

  
LUZ AMPARO CARDOSO CANIZALEZ  
Cedula de Ciudadania No.65.695.585  
Representante Legal  
Comisión Nacional del Servicio Civil (CNSC)


  
HECTOR MAURICIO GERENA MORA  
Cedula de Ciudadania No.19.291.797  
Contador  
T.P N° 9859-T  
Ver Certificación Anexa



COMISIÓN NACIONAL DEL SERVICIO CIVIL  
ESTADO DE SITUACIÓN FINANCIERA  
COMPARATIVO AL 30 DE SEPTIEMBRE DE :  
(Cifras en pesos-Presentación por Cuentas)

CÓDIGO	ACTIVO	PERÍODO ACTUAL 2019	PERÍODO ANTERIOR 2018	VARIACION		CÓDIGO	PASIVO Y PATRIMONIO	PERÍODO ACTUAL 2019	PERÍODO ANTERIOR 2018	VARIACION	
				\$	%					\$	%
1	ACTIVOS					2	PASIVOS				
	ACTIVO CORRIENTE	19.190.798.776	18.091.570.241	1.099.228.535	6,08%		PASIVO CORRIENTE	112.778.486.814	96.651.892.539	16.126.594.274	16,69%
11	EFFECTIVO Y EQUIVALENTES AL EFFECTIVO	3.434.831.284	3.783.862.569	-349.031.285	-9%	24	CUENTAS POR PAGAR	3.304.883.906	880.598.833	2.424.285.073	275,30%
1.1.05	CAJA	6.300.000	6.000.000	300.000	5,00%	2.4.01	ADQUISICION DE BIENES Y SERVICIOS NACIONALES	40.814.481	58.944.707	-18.130.226	-30,76%
1.1.10	DEPÓSITOS EN INSTITUCIONES FINANCIERAS	3.428.531.284	3.777.862.569	-349.331.285	-9,25%	2.4.07	RECURSOS A FAVOR DE TERCEROS	2.926.565.667	752.112.960	2.174.452.707	289,11%
13	CUENTAS POR COBRAR	15.755.967.492	14.307.707.672	1.448.259.820	10,12%	2.4.24	DESCUENTOS DE NOMINA	153.074.555	0	153.074.555	100,00%
1.3.11	CONTRIBUCIONES TASAS E INGRESOS NO TRIBUTARIOS	144.176.839	129.717.189	14.459.650	11,15%	2.4.36	RETENCION EN LA FUENTE E IMPUESTO DE TIMBRE	114.968.312	69.541.166	45.427.146	65,32%
1.3.17	PRESTACIÓN DE SERVICIOS	16.619.508.696	14.150.463.701	2.469.044.995	17,45%	2.4.40	IMPUESTOS, CONTRIBUCIONES Y TASAS	0	0	0	0,00%
1.3.84	OTRAS CUENTAS POR COBRAR	89.255.743	27.526.782	61.728.961	224,25%	2.4.90	OTRAS CUENTAS POR PAGAR	69.460.891	0	69.460.891	0,00%
1.3.86	DETERIORO ACUMULADO DE CUENTAS POR COBRAR (CR)	-1.096.973.786	0	-1.096.973.786	100,00%	25	BENEFICIOS A LOS EMPLEADOS	63.187.382	0	63.187.382	0,00%
	ACTIVO NO CORRIENTE	124.768.012.331	107.068.847.200	17.699.165.132	16,53%	2.5.11	BENEFICIOS A LOS EMPLEADOS A CORTO PLAZO	63.187.382	0	63.187.382	0,00%
						27	PROVISIONES	2.085.808.045	1.698.889.967	386.918.078	22,77%
16	PROPIEDADES, PLANTA Y EQUIPO	9.303.305.638	9.457.363.923	-154.058.284	-1,63%	2.7.01	LITIGIOS Y DEMANDAS	2.085.808.045	1.698.889.967	386.918.078	22,77%
1.6.35	BIENES MUEBLES EN BODEGA	727.438.237	524.340.025	203.098.212	38,73%	2.9.01	OTROS PASIVOS	107.324.607.481	94.072.403.739	13.252.203.742	14,09%
1.6.40	EDIFICACIONES	7.648.050.018	7.648.050.018	0	0,00%	2.9.10	AVANCES Y ANTICIPOS RECIBIDOS	14.935.237.434	8.674.680.036	6.260.557.398	72,17%
1.6.50	REDES, LÍNEAS Y CABLES	154.567.984	154.567.984	0	0,00%		INGRESOS RECIBIDOS POR ANTICIPADO	92.389.370.047	85.397.723.703	6.991.646.344	8,19%
1.6.55	MAQUINARIA Y EQUIPO	94.829.208	84.321.848	10.507.360	12,46%		TOTAL PASIVO	112.778.486.814	96.651.892.539	16.126.594.274	16,69%
1.6.65	MUEBLES, ENSERES Y EQUIPO DE OFICINA	958.707.042	1.119.405.559	-160.698.517	-14,36%	3	PATRIMONIO				
1.6.70	EQUIPOS DE COMUNICACIÓN Y COMPUTACIÓN	3.918.945.250	3.319.730.740	599.214.510	18,05%	31	PATRIMONIO DE LAS ENTIDADES DE GOBIERNO	31.180.324.294	28.508.524.901	2.671.799.393	9,37%
1.6.75	EQUIPOS DE TRANSPORTE, TRACCIÓN Y ELEVACIÓN	242.942.280	170.427.040	72.515.240	42,55%	3.1.05	CAPITAL FISCAL	20.871.889.764	20.871.889.764	0	0,00%
1.6.80	EQUIPOS DE COMEDOR, COCINA, DESPENSA Y HOTELERÍA	10.012.958	10.012.958	0	0,00%	3.1.09	RESULTADOS DE EJERCICIOS ANTERIORES	8.323.191.987	0	8.323.191.987	0,00%
1.6.85	DEPRECIACIÓN ACUMULADA DE PROPIEDADES, PLANTA Y EQUIPO (CR)	-4.452.187.338	-3.573.492.249	-878.695.089	24,59%	3.1.10	RESULTADO DEL EJERCICIO	1.985.242.543	2.673.104.605	-687.862.062	-25,73%
19	OTROS ACTIVOS	115.464.706.693	97.611.483.277	17.853.223.416	18,29%	3.1.15	IMPACTOS POR LA TRANSICIÓN AL NUEVO MARCO DE	0	4.963.530.532	-4.963.530.532	-100,00%
1.9.05	BIENES Y SERVICIOS PAGADOS POR ANTICIPADO	63.741.319	16.799.476	46.941.843	279,42%		TOTAL PATRIMONIO	31.180.324.294	28.508.524.901	2.671.799.393	9,37%
1.9.08	RECURSOS ENTREGADOS EN ADMINISTRACIÓN	113.718.146.553	97.368.713.063	16.349.433.490	16,79%		TOTAL PASIVO Y PATRIMONIO	143.958.811.108	125.160.417.441	18.798.393.667	15,02%
1.9.70	ACTIVOS INTANGIBLES	2.779.119.450	746.239.664	2.032.879.787	272,42%						
1.9.75	AMORTIZACIÓN ACUMULADA DE ACTIVOS INTANGIBLES (CR)	-1.096.300.630	-520.268.926	-576.031.704	110,72%						
	TOTAL ACTIVO	143.958.811.108	125.160.417.441	18.798.393.667	15,02%						
8	CUENTAS DE ORDEN DEUDORAS	0	0	0	0,00%	9	CUENTAS DE ORDEN ACREEDORAS	0	0	0	0,00%
81	ACTIVOS CONTINGENTES	20.005.698.738	34.196.421.060	-14.190.722.322	-41,50%	91	PASIVOS CONTINGENTES	41.148.413.105	0	41.148.413.105	0,00%
8.1.90	OTROS ACTIVOS CONTINGENTES	20.005.698.738	34.196.421.060	-14.190.722.322	-41,50%						
83	DEUDORAS DE CONTROL	6.408.481	2.252.434	4.156.047	184,51%	9.1.20	LITIGIOS Y MECANISMOS ALTERNATIVOS	41.148.413.105	0	41.148.413.105	0,00%
8.3.06	BIENES ENTREGADOS EN CUSTODIA	6.408.481	2.252.434	4.156.047	184,51%						
89	DEUDORAS POR CONTRA (CR)	-20.012.107.219	-34.198.673.494	14.186.566.275	-41,48%	99	ACREEDORAS POR CONTRA (DB)	-41.148.413.105	0	-41.148.413.105	0,00%
8.9.05	ACTIVOS CONTINGENTES POR CONTRA (CR)	-20.005.698.738	-34.196.421.060	14.190.722.322	-41,50%						
8.9.15	DEUDORAS DE CONTROL POR CONTRA (CR)	-6.408.481	-2.252.434	-4.156.047	184,51%	9.9.05	PASIVOS CONTINGENTES POR CONTRA (DB)	-41.148.413.105	0	-41.148.413.105	0,00%

  
LUZ AMPARO CARDOSO CANIZALEZ  
Cedula de Ciudadanía No.65.695.585  
Representante Legal  
Comisión Nacional del Servicio Civil (CNSC)

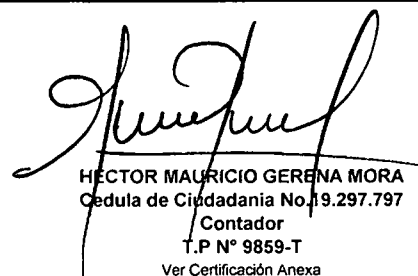
  
HECTOR MAURICIO GERENA MORA  
Cedula de Ciudadanía No.19.197.797  
Contador  
T.P. N° 9859-T  
Ver Certificación Anexa

COMISIÓN NACIONAL DEL SERVICIO CIVIL  
ESTADO DE RESULTADOS  
COMPARATIVO DEL 1 DE ENERO AL 30 DE SEPTIEMBRE DE :  
(Cifras en pesos-Presentación por Grupos)

CODIGO	CUENTAS	PERIODO ACTUAL	PERIODO ANTERIOR	VARIACION	
		2019	2018	\$	%
		CUENTA	CUENTA		
<b>4</b>	<b>INGRESOS</b>	<b>38.356.282.790</b>	<b>39.962.140.159</b>	<b>-1.605.857.368</b>	<b>-4,19%</b>
41	INGRESOS FISCALES	519.623.589	231.142.027	288.481.562	124,81%
43	VENTA DE SERVICIOS	34.454.486.484	35.017.918.649	-563.432.165	-1,61%
47	OPERACIONES INTERINSTITUCIONALES	2.842.569.486	4.481.265.115	-1.638.695.629	-36,57%
48	OTROS INGRESOS	539.603.232	231.814.368	307.788.864	132,77%
<b>5</b>	<b>GASTOS</b>	<b>36.371.040.247</b>	<b>37.289.035.553</b>	<b>-917.995.306</b>	<b>-2,52%</b>
51	DE ADMINISTRACIÓN Y OPERACIÓN	33.675.729.579	36.335.018.057	-2.659.288.478	-7,32%
53	DETERIORO, DEPRECIACIONES, AMORTIZACIONES Y PROVISIONES	2.092.620.338	822.400.938	1.270.219.400	154,45%
57	OPERACIONES INTERINSTITUCIONALES	681.962	12.875.192		
58	OTROS GASTOS	602.008.368	118.741.366	483.267.002	406,99%
	<b>RESULTADO DEL EJERCICIO</b>	<b>1.985.242.543</b>	<b>2.673.104.605</b>	<b>-687.862.062</b>	<b>-34,65%</b>



LUZ AMPARO CARDOSO CANIZALEZ  
Cedula de Ciudadanía No.65.695.585  
Representante Legal  
Comisión Nacional del Servicio Civil(CNSC)




HECTOR MAURICIO GERENA MORA  
Cedula de Ciudadanía No.19.297.797  
Contador  
T.P N° 9859-T  
Ver Certificación Anexa

COMISIÓN NACIONAL DEL SERVICIO CIVIL  
ESTADO DE RESULTADOS  
COMPARATIVO DEL 1 DE ENERO AL 30 DE SEPTIEMBRE DE :  
(Cifras en pesos-Presentación por Cuentas)

ER4

CODIGO	CUENTAS	PERIODO ACTUAL		PERIODO ANTERIOR		VARIACION	
		SUBCUENTA	CUENTA	SUBCUENTA	CUENTA	\$	%
4	<b>INGRESOS</b>		<b>38.356.282.790</b>		<b>39.962.140.159</b>	<b>-1.605.857.368</b>	<b>-4,02%</b>
41	INGRESOS FISCALES		<b>519.623.589</b>		<b>231.142.027</b>	288.481.562	124,81%
4.1.10	NO TRIBUTARIOS	519.623.589		231.142.027		288.481.562	124,81%
43	VENTA DE SERVICIOS		<b>34.454.486.484</b>		<b>35.017.918.649</b>	-563.432.165	-1,61%
4.3.90	OTROS SERVICIOS	34.454.486.484		35.017.918.649		-563.432.165	-1,61%
47	OPERACIONES INTERINSTITUCIONALES		<b>2.842.569.486</b>		<b>4.481.265.115</b>	-1.638.695.629	-36,57%
4.7.05	FONDOS RECIBIDOS	2.811.453.642		4.460.827.214		-1.649.373.572	-36,97%
4.7.22	OPERACIONES SIN FLUJO DE EFECTIVO	31.115.844		20.437.901		10.677.943	52,25%
48	OTROS INGRESOS		<b>539.603.232</b>		<b>231.814.368</b>	307.788.864	132,77%
4.8.02	FINANCIEROS	28.905.508		34.110.160		-5.204.652	-15,26%
4.8.08	INGRESOS DIVERSOS	510.697.724		197.704.208		312.993.516	158,31%
5	<b>GASTOS</b>		<b>36.371.040.247</b>		<b>37.289.035.553</b>	<b>-917.995.306</b>	<b>-2,46%</b>
51	DE ADMINISTRACIÓN Y OPERACIÓN		<b>33.675.729.579</b>		<b>36.335.018.057</b>	<b>-2.659.288.478</b>	<b>-7,32%</b>
5.1.01	SUELDOS Y SALARIOS	4.224.079.665		4.036.242.987		187.836.678	4,65%
5.1.03	CONTRIBUCIONES EFECTIVAS	1.054.605.409		1.019.876.828		34.728.581	3,41%
5.1.04	APORTES SOBRE LA NÓMINA	216.344.200		210.126.400		6.217.800	2,96%
5.1.07	PRESTACIONES SOCIALES	941.595.695		701.149.170		240.446.525	34,29%
5.1.08	GASTOS DE PERSONAL DIVERSOS	10.915.315.215		8.949.729.955		1.965.585.260	21,96%
5.1.11	GENERALES	16.243.276.981		21.332.796.357		-5.089.519.377	-23,86%
5.1.20	IMPUESTOS, CONTRIBUCIONES Y TASAS	80.512.415		85.096.360		-4.583.946	-5,39%
53	DETERIORO, DEPRECIACIONES, AMORTIZACIONES Y PROVISIONES		<b>2.092.620.338</b>		<b>822.400.938</b>	<b>1.270.219.400</b>	<b>154,45%</b>
5.3.60	DEPRECIACIÓN DE PROPIEDADES, PLANTA Y EQUIPO	672.579.163		554.054.153		118.525.010	21,39%
5.3.66	AMORTIZACIÓN DE ACTIVOS INTANGIBLES	537.739.021		108.567.242		429.171.779	395,31%
5.3.68	PROVISIÓN LITIGIOS Y DEMANDAS	882.302.154		159.779.543		722.522.611	452,20%
57	OPERACIONES INTERINSTITUCIONALES		<b>681.962</b>		<b>12.875.192</b>		
5.7.20	OPERACIONES DE ENLACE	681.962		12.875.192			
58	OTROS GASTOS		<b>602.008.368</b>		<b>118.741.366</b>	<b>483.267.002</b>	<b>406,99%</b>
5.8.90	GASTOS DIVERSOS	258.499.457		118.741.366		139.758.091	117,70%
5.8.95	DEVOLUCIONES, REBAJAS Y DESCUENTOS EN VENTA DE SERVICIO	343.508.911					
	<b>RESULTADO DEL EJERCICIO</b>		<b>1.985.242.543</b>		<b>2.673.104.605</b>	<b>-687.862.062</b>	<b>-25,73%</b>

  
LUZ AMPARO CARDOSO CANIZALEZ  
Cedula de Ciudadania No.65.695.585  
Representante Legal  
Comisión Nacional del Servicio Civil(CNSC)

  
HECTOR MAURICIO GERENA MORA  
Cedula de Ciudadania No.19.297.797  
Contador  
T.P N° 9859-T  
Ver Certificación Anexa





IGUALDAD, MÉRITO Y OPORTUNIDAD

ESTADO DE CAMBIOS EN EL PATRIMONIO  
COMISION NACIONAL DEL SERVICIO CIVIL  
COMPARATIVO AL 30 DE SEPTIEMBRE DE :  
(Cifras en Pesos)

SALDO DEL PATRIMONIO AL 30 DE SEPTIEMBRE DE 2018	28.508.524.901
VARIACIONES PATRIMONIALES DURANTE EL AÑO	2.671.799.393
SALDO DEL PATRIMONIO AL 30 DE SEPTIEMBRE DE 2019	31.180.324.294

DETALLE DE LAS VARIACIONES PATRIMONIALES		2019	2018	VARIACION
<b>INCREMENTOS</b>				
3.1.05	CAPITAL FISCAL	20.871.889.764	20.871.889.764	0
3.1.09	RESULTADOS DE EJERCICIOS ANTERIORES	8.323.191.987	0	8.323.191.987
3.1.10	RESULTADO DEL EJERCICIO	1.985.242.543	2.673.104.605	0
3.1.45	IMPACTOS POR LA TRANSICIÓN AL NUEVO MARCO DE REGULACIÓN	0	4.963.530.532	
<b>TOTAL INCREMENTOS</b>				<b>8.323.191.987</b>
<b>DISMINUCIONES</b>				
3.1.05	CAPITAL FISCAL	20.871.889.764	20.871.889.764	0
3.1.09	RESULTADOS DE EJERCICIOS ANTERIORES	8.323.191.987	0	0
3.1.10	RESULTADO DEL EJERCICIO	1.985.242.543	2.673.104.605	687.862.062
3.1.45	IMPACTOS POR LA TRANSICIÓN AL NUEVO MARCO DE REGULACIÓN	0	4.963.530.532	4.963.530.532
<b>TOTAL DISMINUCIONES</b>				<b>5.651.392.595</b>

  
LUZ AMPARO CARDOSO CANIZALEZ  
Cedula de Ciudadania No.65.695.585  
Representante Legal  
Comision Nacional del Servicio Civil

  
HECTOR MAURICIO GERENA MORA  
Cedula de Ciudadania No.19.297.797  
Contador  
T.P N° 9859-T  
Ver Certificación Anexa

**EL SUSCRITO PRESIDENTE Y CONTADOR  
DE LA COMISIÓN NACIONAL DEL SERVICIO CIVIL-CNSC**

**CERTIFICAN**

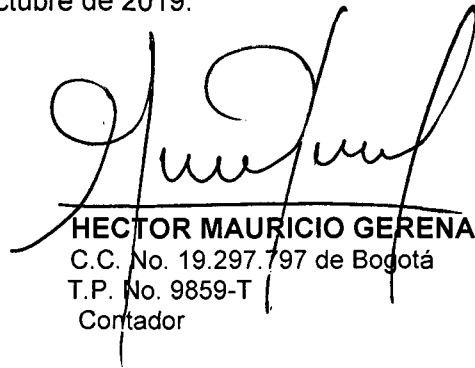
Que hemos verificado los saldos reportados en los Estados Financieros, los cuales fueron tomados fielmente de los libros de contabilidad y que las afirmaciones contenidas en los mismos a **30 de Septiembre de 2019**, y que la contabilidad se elaboró conforme a lo dispuesto en la normativa legal vigente proferida por la Contaduría General de la Nación, Resolución No. 533 de octubre de 2015 y sus modificatorias, que incorpora como parte integrante del Régimen de contabilidad Pública, la estructura del Marco Normativo para entidades de Gobierno.

- a. Que los hechos, transacciones y operaciones han sido reconocidos y realizados por la entidad durante el período contable.
- b. Que los hechos económicos se revelan conforme a lo establecido en el Régimen de Contabilidad Pública.
- c. Que el valor total de activos, pasivos, patrimonio, ingresos, gastos y cuentas de orden, ha sido revelados en los Estados Contables Básicos hasta la fecha de corte, por la entidad.
- d. Que los activos representan un potencial de servicios o beneficios económicos futuros y los pasivos representan hechos pasados que implican un flujo de salida de recursos, en desarrollo de las funciones de cometido estatal de la entidad en la fecha de corte.

Dado en Bogotá a los (31) días del mes de Octubre de 2019.



**LUZ AMPARO CARDOSO CANIZALEZ**  
C.C. No.65.695.585 Espinal (Tolima)  
Representante Legal



**HECTOR MAURICIO GERENA MORA**  
C.C. No. 19.297.797 de Bogotá  
T.P. No. 9859-T  
Contador