



COMISIÓN NACIONAL DEL SERVICIO CIVIL
ESTADO DE SITUACIÓN FINANCIERA
COMPARATIVO AL 31 DE ENERO DE :
(Cifras en pesos- Presentacion por Grupos)

CÓDIGO	ACTIVO	PERIÓDO ACTUAL 2021	PERIODO ANTERIOR 2020	VARIACION		CÓDIGO	PASIVO Y PATRIMONIO	PERIÓDO ACTUAL 2021	PERIODO ANTERIOR 2020	VARIACION	
				\$	%					\$	%
	ACTIVO						PASIVO				
	ACTIVO CORRIENTE	153.972.196.735,33	123.146.893.532,24	30.825.303.203	25,03%		PASIVO CORRIENTE	159.638.678.790,17	107.526.710.887,64	52.111.967.903	48,46%
11	EFFECTIVO Y EQUIVALENTES AL EFFECTIVO	138.841.146.703,07	104.095.202.846,24	34.745.943.857	33,38%	24	CUENTAS POR PAGAR	4.363.479.112,16	3.590.201.677,21	773.277.435	21,54%
13	CUENTAS POR COBRAR	15.131.050.032,26	19.051.690.686,00	-3.920.640.654	-20,58%	25	BENEFICIOS A LOS EMPLEADOS	812.528.800,00	888.530.899,00	-76.002.099	-8,55%
	ACTIVO NO CORRIENTE	15.885.382.804,77	13.863.221.361,65	2.022.161.443	14,59%	27	PROVISIONES	2.493.980.980,00	1.583.593.807,00	910.387.173	57,49%
16	PROPIEDADES, PLANTA Y EQUIPO	13.763.452.568,17	12.192.311.710,03	1.571.140.858	12,89%	29	OTROS PASIVOS	151.968.689.898,01	101.464.384.504,43	50.504.305.394	49,78%
19	OTROS ACTIVOS	2.121.930.236,60	1.670.909.651,62	451.020.585	26,99%		TOTAL PASIVO	159.638.678.790,17	107.526.710.887,64	52.111.967.903	48,46%
	TOTAL ACTIVO	169.857.579.540,10	137.010.114.893,89	32.847.464.646	23,97%	31	PATRIMONIO	10.218.900.749,93	29.483.404.006,25	-19.264.503.256	-65,34%
	CUENTAS DE ORDEN DEUDOR	0,00	0,00	0	0,00%		TOTAL PATRIMONIO	10.218.900.749,93	29.483.404.006,25	-19.264.503.256	-65,34%
81	ACTIVOS CONTINGENTES	15.178.177.475,85	30.655.835.118,85	-15.477.657.643	-50,49%		TOTAL PASIVO Y PATRIMONIO	169.857.579.540,10	137.010.114.893,89	32.847.464.646	23,97%
83	DEUDORAS DE CONTROL	0,00	6.408.480,72	-6.408.481	-100,00%		CUENTAS DE ORDEN ACREEDORA	0,00	0,00	0	0,00%
89	DEUDORAS POR CONTRA (CR)	-15.178.177.475,85	-30.662.243.599,57	15.484.066.124	-50,50%	91	PASIVOS CONTINGENTES	5.843.527.103,00	34.996.227.816,00	-29.152.700.713	-83,30%
						99	ACREEDORAS POR CONTRA (DB)	-5.843.527.103,00	-34.996.227.816,00	29.152.700.713	-83,30%



JORGE ALIRIO ORTEGA CERON
C.C No.98.323.307
Representante Legal
Comisión Nacional del Servicio Civil (CNSC)



HECTOR MAURICIO GERENA MORA
C.C No.19.297.797
Contador
T.P N° 9859-T
Ver Certificación Anexa

Aprobó: Ahiliz Rojas Rincon 

Revisó: Olga Yurani Rodriguez 

Revisó: Ober Gabriel Molano 

COMISIÓN NACIONAL DEL SERVICIO CIVIL
ESTADO DE SITUACIÓN FINANCIERA
COMPARATIVO AL 31 DE ENERO DE :
(Cifras en pesos-Presentación por Cuentas)

CÓDIGO	ACTIVO	PERIÓDO ACTUAL 2021	PERIODO ANTERIOR 2020	VARIACION		CÓDIGO	PASIVO Y PATRIMONIO	PERIÓDO ACTUAL 2021	PERIODO ANTERIOR 2020	VARIACION	
				\$	%					\$	%
1	ACTIVOS					2	PASIVOS				
	ACTIVO CORRIENTE	153.972.196.735,33	123.146.893.532,24	30.825.303.203	25,03%		PASIVO CORRIENTE	159.638.678.790,17	107.526.710.887,64	52.111.967.903	48,46%
11	EFFECTIVO Y EQUIVALENTES AL EFFECTIVO	138.841.146.703,07	104.095.202.846,24	34.745.943.857	33%	24	CUENTAS POR PAGAR	4.363.479.112,16	3.590.201.677,21	773.277.435	21,54%
1.1.05	CAJA	6.300.000,00	6.300.000,00	0	0,00%	2.4.01	ADQUISICIÓN DE BIENES Y SERVICIOS NACIONALES	355.453.050,31	278.415.803,21	77.037.247	27,67%
1.1.10	DEPÓSITOS EN INSTITUCIONES FINANCIERAS	8.704.411.287,35	6.789.615.259,86	1.914.796.027	28,20%	2.4.07	RECURSOS A FAVOR DE TERCEROS	3.826.112.145,32	3.112.141.717,00	713.970.428	22,94%
1.9.08	RECURSOS ENTREGADOS EN ADMINISTRACIÓN	130.130.435.415,72	97.299.287.586,38	32.831.147.829	33,74%	2.4.24	DESCUENTOS DE NOMINA	301.169,00	51.830.665,00	-51.529.496	-99,42%
13	CUENTAS POR COBRAR	15.131.050.032,26	19.051.690.686,00	-3.920.640.654	-20,58%	2.4.36	RETENCIÓN EN LA FUENTE E IMPUESTO DE TIMBRE	55.175.569,00	120.529.850,00	-65.354.281	-54,22%
1.3.11	CONTRIBUCIONES TASAS E INGRESOS NO TRIBUTARIOS	204.470.542,00	183.761.639,00	20.708.903	11,27%	2.4.40	IMPUESTOS, CONTRIBUCIONES Y TASAS	0,00	0,00	0	0,00%
1.3.17	PRESTACIÓN DE SERVICIOS	16.373.768.065,26	19.758.686.458,00	-3.384.928.393	-17,13%	2.4.60	CRÉDITOS JUDICIALES	0,00	0,00	0	0,00%
1.3.84	OTRAS CUENTAS POR COBRAR	25.102.841,00	16.768.634,00	8.334.207	49,70%	2.4.90	OTRAS CUENTAS POR PAGAR	126.437.178,53	27.283.642,00	99.153.537	363,42%
1.3.86	DETERIORO ACUMULADO DE CUENTAS POR COBRAR (CR)	-1.472.291.416,00	-907.536.045,00	-564.755.371	62,23%	25	BENEFICIOS A LOS EMPLEADOS	812.528.800,00	888.530.899,00	-76.002.099	-8,55%
	ACTIVO NO CORRIENTE	15.885.382.804,77	13.863.221.361,65	2.022.161.443	14,59%	25.11	BENEFICIOS A LOS EMPLEADOS A CORTO PLAZO	812.528.800,00	888.530.899,00	-76.002.099	-8,55%
16	PROPIEDADES, PLANTA Y EQUIPO	13.763.452.568,17	12.192.311.710,03	1.571.140.858	12,89%	27	PROVISIONES	2.493.980.980,00	1.583.593.807,00	910.387.173	57,49%
1.6.35	BIENES MUEBLES EN BODEGA	2.695.392.179,59	79.730.000,00	2.615.662.180	3280,65%	27.01	LITIGIOS Y DEMANDAS	2.493.980.980,00	1.583.593.807,00	910.387.173	57,49%
1.6.36	PROPIEDADES, PLANTA Y EQUIPO EN MANTENIMIENTO	4.515.185.492,86	4.514.640.292,86	545.200	0,01%	29	OTROS PASIVOS	151.968.689.898,01	101.464.384.504,43	50.504.305.394	49,78%
1.6.40	EDIFICACIONES	7.648.050.017,93	7.648.050.017,93	0	0,00%	2.9.10	AVANCES Y ANTICIPOS RECIBIDOS	0,00	18.844.268.641,00	-18.844.268.641	-100,00%
1.6.50	REDES, LÍNEAS Y CABLES	199.818.442,87	199.818.442,87	0	0,00%	2.9.10	INGRESOS RECIBIDOS POR ANTICIPADO	151.968.689.898,01	82.620.115.863,43	69.348.574.035	83,94%
1.6.55	MAQUINARIA Y EQUIPO	77.664.603,66	77.564.603,20	100.000	0,13%		TOTAL PASIVO	159.638.678.790,17	107.526.710.887,64	52.111.967.903	48,46%
1.6.60	EQUIPO MÉDICO Y CIENTÍFICO	3.600.000,00	0,00	3.600.000	100,00%	3	PATRIMONIO				
1.6.65	MUEBLES, ENSERES Y EQUIPO DE OFICINA	1.043.569.851,37	991.924.327,37	51.645.524	5,21%	31	PATRIMONIO DE LAS ENTIDADES DE GOBIERNO	10.218.900.749,93	29.483.404.006,25	-19.264.503.256	-65,34%
1.6.70	EQUIPOS DE COMUNICACIÓN Y COMPUTACIÓN	3.147.332.191,26	3.105.943.612,20	41.388.579	1,33%	3.1.05	CAPITAL FISCAL	20.871.889.764,11	20.871.889.764,11	0	0,00%
1.6.75	EQUIPOS DE TRANSPORTE, TRACCIÓN Y ELEVACIÓN	242.942.280,00	242.942.280,00	0	0,00%	3.1.09	RESULTADOS DE EJERCICIOS ANTERIORES	-8.518.460.430,09	10.359.458.450,94	-18.877.918.881	-182,23%
1.6.80	EQUIPOS DE COMEDOR, COCINA, DESPENSA Y HOTELERÍA	7.719.800,00	6.600.000,00	1.119.800	16,97%	3.1.10	RESULTADO DEL EJERCICIO	-2.134.528.584,09	-1.747.944.208,80	-386.584.375	22,12%
1.6.85	DEPRECIACIÓN ACUMULADA DE PROPIEDADES, PLANTA Y EQUIPO (CR)	-5.817.822.291,37	-4.674.901.866,40	-1.142.920.425	24,45%		TOTAL PATRIMONIO	10.218.900.749,93	29.483.404.006,25	-19.264.503.256	-65,34%
19	OTROS ACTIVOS	2.121.930.236,60	1.670.909.651,62	451.020.585	26,99%		TOTAL PASIVO Y PATRIMONIO	169.857.579.540,10	137.010.114.893,89	32.847.464.646	23,97%
1.9.05	BIENES Y SERVICIOS PAGADOS POR ANTICIPADO	0,00	20.622.321,00	-20.622.321	-100,00%	8	CUENTAS DE ORDEN DEUDORAS	0,00	0,00	0	0,00%
1.9.70	ACTIVOS INTANGIBLES	4.419.835.293,42	3.095.702.156,24	1.324.133.137	42,77%	81	ACTIVOS CONTINGENTES	5.843.527.103,00	34.996.227.816,00	-29.152.700.713	-83,30%
1.9.75	AMORTIZACIÓN ACUMULADA DE ACTIVOS INTANGIBLES (CR)	-2.297.905.056,82	-1.445.414.825,62	-852.490.231	58,98%	83	DEUDORAS DE CONTROL	0,00	6.408.480,72	-6.408.481	-100,00%
	TOTAL ACTIVO	169.857.579.540,10	137.010.114.893,89	32.847.464.646	23,97%	89	DEUDORAS POR CONTRA (CR)	-15.178.177.475,85	-30.662.243.599,57	15.484.066.124	-50,50%
8	CUENTAS DE ORDEN DEUDORAS	0,00	0,00	0	0,00%	9	ACTIVOS CONTINGENTES POR CONTRA (CR)	-15.178.177.475,85	-30.655.835.118,85	15.477.657.643	-50,49%
81	ACTIVOS CONTINGENTES	15.178.177.475,85	30.655.835.118,85	-15.477.657.643	-50,49%	91	PASIVOS CONTINGENTES	5.843.527.103,00	34.996.227.816,00	-29.152.700.713	-83,30%
8.1.90	OTROS ACTIVOS CONTINGENTES	15.178.177.475,85	30.655.835.118,85	-15.477.657.643	-50,49%	9.1.20	LITIGIOS Y MECANISMOS ALTERNATIVOS	5.843.527.103,00	34.996.227.816,00	-29.152.700.713	-83,30%
83	DEUDORAS DE CONTROL	0,00	6.408.480,72	-6.408.481	-100,00%	99	ACREEDORAS POR CONTRA (DB)	-5.843.527.103,00	-34.996.227.816,00	29.152.700.713	-83,30%
8.3.06	BIENES ENTREGADOS EN CUSTODIA	0,00	6.408.480,72	-6.408.481	-100,00%	9.9.05	PASIVOS CONTINGENTES POR CONTRA (DB)	-5.843.527.103,00	-34.996.227.816,00	29.152.700.713	-83,30%
89	DEUDORAS POR CONTRA (CR)	-15.178.177.475,85	-30.662.243.599,57	15.484.066.124	-50,50%						
8.9.05	ACTIVOS CONTINGENTES POR CONTRA (CR)	-15.178.177.475,85	-30.655.835.118,85	15.477.657.643	-50,49%						
8.9.15	DEUDORAS DE CONTROL POR CONTRA (CR)	0,00	-6.408.480,72	6.408.481	-100,00%						

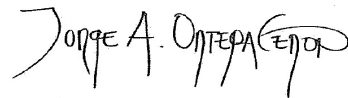
JORGE ALIRIO ORTEGA CERÓN
C.C No.98.323.307
Representante Legal
Comisión Nacional del Servicio Civil (CNSC)

HECTOR MAURICIO GERENA MORA
C.C. No.19.297.797
Contador
T.P N° 9859-T
Ver Certificación Anexa

Aprobó: Ahliz Rojas Rincon
Revisó: Olga Yurani Rodriguez
Revisó: Ober Gabriel Motano

COMISIÓN NACIONAL DEL SERVICIO CIVIL
ESTADO DE RESULTADOS
COMPARATIVO DEL 1 DE ENERO AL 31 DE ENERO DE :
(Cifras en pesos-Presentación por Grupos)

CODIGO	CUENTAS	PERIODO ACTUAL	PERIODO ANTERIOR	VARIACION	
		2021	2020	\$	%
		CUENTA	CUENTA		
4	INGRESOS	104.766.788,45	118.532.151,40	-13.765.363	-11,61%
41	INGRESOS FISCALES	1.926.700,00	0,00	1.926.700	100%
43	VENTA DE SERVICIOS	33.720.887,00	69.069.929,00	-35.349.042	-51,18%
47	OPERACIONES INTERINSTITUCIONALES	50.217.922,00	40.380.838,00	9.837.084	24,36%
48	OTROS INGRESOS	18.901.279,45	9.081.384,40	9.819.895	108,13%
5	GASTOS	2.239.295.372,54	1.866.476.360,20	372.819.012	19,97%
51	DE ADMINISTRACIÓN Y OPERACIÓN	1.372.278.682,83	1.158.126.754,38	214.151.928	18,49%
53	DETERIORO, DEPRECIACIONES, AMORTIZACIONES Y PROVISIONES	261.382.085,71	186.722.218,82	74.659.867	39,98%
57	OPERACIONES INTERINSTITUCIONALES	0,00	0,00	0	0,00%
58	OTROS GASTOS	605.634.604,00	521.627.387,00	84.007.217	16,10%
	RESULTADO DEL EJERCICIO	-2.134.528.584,09	-1.747.944.208,80	-386.584.375	22,12%




JORGE ALIRIO ORTEGA CERÓN
C.C No.98.323.307
Representante Legal
Comisión Nacional del Servicio Civil (CNSC)



HÉCTOR MAURICIO GERENA MORA
Cedula de Ciudadanía No.19.297.797
Contador
T.P N° 9859-T
Ver Certificación Anexa

Aprobó :Ahiliz Rojas Rincon 

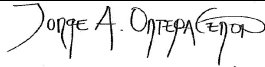
Revisó: Olga Yurani Rodriguez 

Revisó: Ober Gabriel Molano 

COMISIÓN NACIONAL DEL SERVICIO CIVIL
ESTADO DE RESULTADOS
COMPARATIVO DEL 1 DE ENERO AL 31 DE ENERO DE :
(Cifras en pesos-Presentación por Cuentas)


ER4

CODIGO	CUENTAS	PERIODO ACTUAL		PERIODO ANTERIOR		VARIACION	
		SUBCUENTA	CUENTA	SUBCUENTA	CUENTA	\$	%
4	INGRESOS		104.766.788,45		118.532.151,40	-13.765.363	-11,61%
41	INGRESOS FISCALES		1.926.700,00		0,00	1.926.700	100%
4.1.10	NO TRIBUTARIOS	1.926.700,00		0,00		1.926.700	100%
43	VENTA DE SERVICIOS		33.720.887,00		69.069.929,00	-35.349.042	-51,18%
4.3.90	OTROS SERVICIOS	33.720.887,00		69.069.929,00		-35.349.042	-51,18%
47	OPERACIONES INTERINSTITUCIONALES		50.217.922,00		40.380.838,00	9.837.084	24,36%
4.7.05	FONDOS RECIBIDOS	47.212.588,00		39.567.121,00		7.645.467	19,32%
4.7.22	OPERACIONES SIN FLUJO DE EFECTIVO	3.005.334,00		813.717,00		2.191.617	269,33%
48	OTROS INGRESOS		18.901.279,45		9.081.384,40	9.819.895	108,13%
4.8.02	FINANCIEROS	18.900.836,45		9.052.931,40		9.847.905	108,78%
4.8.08	INGRESOS DIVERSOS	443,00		28.453,00		-28.010	-98,44%
5	GASTOS		2.239.295.372,54		1.866.476.360,20	372.819.012	19,97%
51	DE ADMINISTRACIÓN Y OPERACIÓN		1.372.278.682,83		1.158.126.754,38	214.151.928	18,49%
5.1.01	SUELDOS Y SALARIOS	420.081.838,00		448.587.386,00		-28.505.548	-6,35%
5.1.03	CONTRIBUCIONES EFECTIVAS	120.556.791,00		119.544.391,00		1.012.400	0,85%
5.1.04	APORTES SOBRE LA NÓMINA	24.894.300,00		23.283.100,00		1.611.200	6,92%
5.1.07	PRESTACIONES SOCIALES	56.788.583,00		148.482.922,00		-91.694.339	-61,75%
5.1.08	GASTOS DE PERSONAL DIVERSOS	146.998.889,00		9.880.000,00		137.118.889	1387,84%
5.1.11	GENERALES	600.098.932,30		403.405.469,21		196.693.463	48,76%
5.1.20	IMPUESTOS, CONTRIBUCIONES Y TASAS	2.859.349,53		4.943.486,17		-2.084.137	-42,16%
53	DETERIORO, DEPRECIACIONES, AMORTIZACIONES Y PROVISIONES		261.382.085,71		186.722.218,82	74.659.867	39,98%
5.3.47	DETERIORO DE CUENTAS POR COBRAR	0,00		0,00		0	0,00%
5.3.60	DEPRECIACIÓN DE PROPIEDADES, PLANTA Y EQUIPO	119.428.544,55		108.286.538,20		11.142.006	10,29%
5.3.66	AMORTIZACIÓN DE ACTIVOS INTANGIBLES	141.953.541,16		78.435.680,62		63.517.861	80,98%
5.3.68	PROVISIÓN LITIGIOS Y DEMANDAS	0,00		0,00		0	0,00%
57	OPERACIONES INTERINSTITUCIONALES		0,00		0,00	0	0,00%
5.7.20	OPERACIONES DE ENLACE	0,00		0,00		0	0,00%
58	OTROS GASTOS		605.634.604,00		521.627.387,00	84.007.217	16,10%
5.8.02	COMISIONES	0,00		0,00		0	0,00%
5.8.90	GASTOS DIVERSOS	62.021,00		127.387,00		-65.366	-51,31%
5.8.95	DEVOLUCIONES, REBAJAS Y DESCUENTOS EN VENTA DE SERVICIO	605.572.583,00		521.500.000,00		84.072.583	16,12%
	RESULTADO DEL EJERCICIO		-2.134.528.584,09		-1.747.944.208,80	-386.584.375	22,12%


JORGE ALIRIO ORTEGA CERÓN
C.C No.98.323.307
Representante Legal
Comisión Nacional del Servicio Civil(CNSC)


HECTOR MAURICIO GERENA MORA
Cedula de Ciudadania No.19.297.797
Contador
T.P N° 9859-T
Ver Certificación Anexa

Aprobó : Ahiliz Rojas Rincon 

Revisó: Olga Yurani Rodriguez 

Revisó: Ober Gabriel Molano 



**ESTADO DE CAMBIOS EN EL PATRIMONIO
COMISION NACIONAL DEL SERVICIO CIVIL
COMPARATIVO AL 31 DE ENERO DE :
(Cifras en Pesos)**

SALDO DEL PATRIMONIO AL 31 DE ENERO DE : DE 2020	29.483.404.006,25
VARIACIONES PATRIMONIALES DURANTE EL AÑO	-19.264.503.256,32
SALDO DEL PATRIMONIO AL 31 DE ENERO DE :2021	10.218.900.749,93

DETALLE DE LAS VARIACIONES PATRIMONIALES		2021	2020	VARIACION
INCREMENTOS				
3.1.05	CAPITAL FISCAL	20.871.889.764,11	20.871.889.764,11	0,00
3.1.09	RESULTADOS DE EJERCICIOS ANTERIORES	-8.518.460.430,09	10.359.458.450,94	0,00
3.1.10	RESULTADO DEL EJERCICIO	-2.134.528.584,09	-1.747.944.208,80	0,00
TOTAL INCREMENTOS				0,00
DISMINUCIONES				
3.1.05	CAPITAL FISCAL	20.871.889.764,11	20.871.889.764,11	0,00
3.1.09	RESULTADOS DE EJERCICIOS ANTERIORES	-8.518.460.430,09	10.359.458.450,94	18.877.918.881,03
3.1.10	RESULTADO DEL EJERCICIO	-2.134.528.584,09	-1.747.944.208,80	386.584.375,29
TOTAL DISMINUCIONES				19.264.503.256,32

JORGE ALIRIO ORTEGA CERÓN

C.C No.98.323.307

Representante Legal

Comisión Nacional del Servicio Civil(CNSC)

HECTOR MAURICIO GERENA MORA

Cedula de Ciudadania No.19.297.797

Contador

T.P N° 9859-T

Ver Certificación Anexa

Aprobó :Ahiliz Rojas Rincon

Revisó: Olga Yurani Rodriguez

Revisó: Ober Gabriel Molano

**LOS SUSCRITOS PRESIDENTE Y CONTADOR
DE LA COMISIÓN NACIONAL DEL SERVICIO CIVIL-CNSC**


CERTIFICAN:

Que se ha verificado los saldos reportados en los Estados Contables Básicos de la CNSC al 31 de enero de 2021, los cuales son fielmente tomados de los libros de contabilidad SIIF Nación, y son llevados de acuerdo con lo establecido por la Contaduría General de la Nación, Resolución No. 533 de octubre de 2015 y sus modificatorias, las cuales se incorporan como parte integral del Régimen de Contabilidad Pública y la estructura del Marco Normativo para entidades de Gobierno.

Que los hechos, transacciones, operaciones han sido reconocidos y realizados durante el periodo contable, estos hechos económicos se consolidan y se revelan conforme a lo establecido en el Régimen de Contabilidad Pública, como también el valor de los activos, pasivos, patrimonio, ingreso, gastos y cuentas de orden han sido revelados en los Estados Contables Básicos hasta la fecha de corte, por la CNSC.

Que los activos representan un potencial de servicios o beneficios económicos futuros y los pasivos representan hechos pasados que implican un flujo de salida de recursos, en desarrollo de las funciones de cometido estatal de la CNSC en la fecha de corte.

Dado en Bogotá D.C. a los veinte (20) días del mes de abril de 2021.



JORGE ALIRIO ORTEGA CERÓN
C.C. No.98.323.307
Representante Legal



HECTOR MAURICIO GERENA MORA
C.C. No. 19.297.797 de Bogotá
T.P. No. 9859-T
Contador

Aprobó: Ahiliz Rojas Rincón 
Revisó: Olga Yurani Rodríguez

Revisó: Ober Gabriel Molano 