



COMISIÓN NACIONAL DEL SERVICIO CIVIL  
ESTADO DE SITUACIÓN FINANCIERA  
COMPARATIVO AL 30 DE ABRIL DE :  
(Cifras en pesos-Presentación por Grupos)

ESF2

CÓDIGO	ACTIVO	PERÍODO ACTUAL 2021	PERIODO ANTERIOR 2020	VARIACION		CÓDIGO	PASIVO Y PATRIMONIO	PERÍODO ACTUAL 2021	PERIODO ANTERIOR 2020	VARIACION	
				\$	%					\$	%
	<b>ACTIVO</b>						<b>PASIVO</b>				
	<b>ACTIVO CORRIENTE</b>	<b>161.645.175.041,43</b>	<b>129.828.902.405,76</b>	<b>31.816.272.636</b>	<b>24,51%</b>		<b>PASIVO CORRIENTE</b>	<b>165.380.273.588,18</b>	<b>121.088.649.969,20</b>	<b>44.291.623.619</b>	<b>36,58%</b>
11	EFFECTIVO Y EQUIVALENTES AL EFFECTIVO	148.287.838.488,82	111.655.292.063,39	36.632.546.425	32,81%	24	CUENTAS POR PAGAR	4.716.191.681,63	3.392.802.413,52	1.323.389.268	39,01%
13	CUENTAS POR COBRAR	13.357.336.552,61	18.173.610.342,37	-4.816.273.790	-26,50%	25	BENEFICIOS A LOS EMPLEADOS	536.484.511,00	778.338.863,25	-241.854.352	-31,07%
	<b>ACTIVO NO CORRIENTE</b>	<b>15.395.694.536,03</b>	<b>13.409.438.467,61</b>	<b>1.986.256.068</b>	<b>14,81%</b>	27	PROVISIONES	4.028.438.538,00	1.881.709.198,00	2.146.729.340	114,08%
16	PROPIEDADES, PLANTA Y EQUIPO	13.415.614.653,71	11.891.840.206,28	1.523.774.447	12,81%	29	OTROS PASIVOS	156.099.158.857,55	115.035.799.494,43	41.063.359.363	35,70%
19	OTROS ACTIVOS	1.980.079.882,32	1.517.598.261,33	462.481.621	30,47%		<b>TOTAL PASIVO</b>	<b>165.380.273.588,18</b>	<b>121.088.649.969,20</b>	<b>44.291.623.619</b>	<b>36,58%</b>
	<b>TOTAL ACTIVO</b>	<b>177.040.869.577,46</b>	<b>143.238.340.873,37</b>	<b>33.802.528.704</b>	<b>23,60%</b>	31	<b>PATRIMONIO</b>	<b>11.660.595.989,28</b>	<b>22.149.690.904,17</b>	<b>-10.489.094.915</b>	<b>-47,36%</b>
	<b>CUENTAS DE ORDEN DEUDOR/A</b>	<b>0,00</b>	<b>0,00</b>	<b>0</b>	<b>0,00%</b>		<b>TOTAL PATRIMONIO</b>	<b>11.660.595.989,28</b>	<b>22.149.690.904,17</b>	<b>-10.489.094.915</b>	<b>-47,36%</b>
81	ACTIVOS CONTINGENTES	16.759.197.046,85	21.919.569.414,85	-5.160.372.368	-23,54%		<b>TOTAL PASIVO Y PATRIMONIO</b>	<b>177.040.869.577,46</b>	<b>143.238.340.873,37</b>	<b>33.802.528.704</b>	<b>23,60%</b>
83	DEUDORAS DE CONTROL	0,00	0,00	0	0,00%		<b>CUENTAS DE ORDEN ACREEDOR/A</b>	<b>0,00</b>	<b>0,00</b>	<b>0</b>	<b>0,00%</b>
89	DEUDORAS POR CONTRA (CR)	-16.759.197.046,85	-21.919.569.414,85	5.160.372.368	-23,54%	91	PASIVOS CONTINGENTES	5.772.598.381,00	22.921.787.549,00	-17.149.189.168	-74,82%
						99	ACREEDORAS POR CONTRA (DB)	-5.772.598.381,00	-22.921.787.549,00	17.149.189.168	-74,82%

  
JORGE ALIRIO ORTEGA CERÓN  
C.C No.98.323.307  
Representante Legal  
Comisión Nacional del Servicio Civil (CNSC)

  
HECTOR MAURICIO GERENA MORA  
C.C No.19.297.797  
Contador  
T.P N° 9859-T  
Ver Certificación Anexa

Aprobó : Ahiliz Rojas Rincon \_\_\_\_\_

Revisó: Olga Yurani Rodriguez \_\_\_\_\_

Revisó: Ober Gabriel Molano \_\_\_\_\_

COMISIÓN NACIONAL DEL SERVICIO CIVIL  
ESTADO DE SITUACIÓN FINANCIERA  
COMPARATIVO AL 30 DE ABRIL DE :  
(Cifras en pesos-Presentación por Cuentas)

CÓDIGO	ACTIVO	PERÍODO ACTUAL 2021	PERÍODO ANTERIOR 2020	VARIACION		CÓDIGO	PASIVO Y PATRIMONIO	PERÍODO ACTUAL 2021	PERÍODO ANTERIOR 2020	VARIACION	
				\$	%					\$	%
1	<b>ACTIVOS</b>					2	<b>PASIVOS</b>				
	<b>ACTIVO CORRIENTE</b>	<b>161.645.175.041,43</b>	<b>129.828.902.405,76</b>	<b>31.816.272.636</b>	<b>24,51%</b>		<b>PASIVO CORRIENTE</b>	<b>165.380.273.588,18</b>	<b>121.088.649.969,20</b>	<b>44.291.623.619</b>	<b>36,58%</b>
11	<b>EFFECTIVO Y EQUIVALENTES AL EFFECTIVO</b>	<b>148.287.838.488,82</b>	<b>111.655.292.063,39</b>	<b>36.632.546.425</b>	<b>32,81%</b>	24	<b>CUENTAS POR PAGAR</b>	<b>4.716.191.681,63</b>	<b>3.392.802.413,52</b>	<b>1.323.389.268</b>	<b>39,01%</b>
1.1.05	CAJA	6.300.000,00	6.300.000,00	0	0,00%	2.4.01	ADQUISICION DE BIENES Y SERVICIOS NACIONALES	241.384.920,31	88.031.101,62	153.353.819	174,20%
1.1.10	DEPÓSITOS EN INSTITUCIONES FINANCIERAS	2.924.465.671,89	1.050.313.266,78	1.874.152.405	178,44%	2.4.07	RECURSOS A FAVOR DE TERCEROS	4.348.384.269,32	3.084.069.208,46	1.264.315.061	41,00%
1.9.08	RECURSOS ENTREGADOS EN ADMINISTRACIÓN	145.357.072.816,93	110.598.678.796,61	34.758.394.020	31,43%	2.4.24	DESCUENTOS DE NOMINA	613.684,00	92.796.607,00	-92.182.923	-99,34%
13	<b>CUENTAS POR COBRAR</b>	<b>13.357.336.552,61</b>	<b>18.173.610.342,37</b>	<b>-4.816.273.790</b>	<b>-26,50%</b>	2.4.36	RETENCION EN LA FUENTE E IMPUESTO DE TIMBRE	123.707.108,00	100.985.746,00	22.721.362	22,50%
1.3.11	CONTRIBUCIONES TASAS E INGRESOS NO TRIBUTARIOS	193.478.551,00	179.924.922,00	13.553.629	7,53%	2.4.40	IMPUESTOS, CONTRIBUCIONES Y TASAS	0,00	0,00	0	0,00%
1.3.17	PRESTACIÓN DE SERVICIOS	14.618.232.520,61	18.891.790.256,37	-4.273.557.736	-22,62%	2.4.60	CRÉDITOS JUDICIALES	0,00	0,00	0	0,00%
1.3.84	OTRAS CUENTAS POR COBRAR	17.916.897,00	9.431.209,00	8.485.688	89,97%	2.4.90	OTRAS CUENTAS POR PAGAR	2.101.700,00	26.919.750,44	-24.818.050	-92,19%
1.3.86	DETERIORO ACUMULADO DE CUENTAS POR COBRAR (CR)	-1.472.291.416,00	-907.536.045,00	-564.755.371	62,23%	2.5.11	<b>BENEFICIOS A LOS EMPLEADOS</b>	<b>536.484.511,00</b>	<b>778.338.863,25</b>	<b>-241.854.352</b>	<b>-31,07%</b>
	<b>ACTIVO NO CORRIENTE</b>	<b>15.395.694.536,03</b>	<b>13.409.438.467,61</b>	<b>1.986.256.068</b>	<b>14,81%</b>	2.5.11	<b>BENEFICIOS A LOS EMPLEADOS A CORTO PLAZO</b>	<b>536.484.511,00</b>	<b>778.338.863,25</b>	<b>-241.854.352</b>	<b>-31,07%</b>
16	<b>PROPIEDADES, PLANTA Y EQUIPO</b>	<b>13.415.614.653,71</b>	<b>11.891.840.206,28</b>	<b>1.523.774.447</b>	<b>12,81%</b>	2.7.01	<b>PROVISIONES</b>	<b>4.028.438.538,00</b>	<b>1.881.709.198,00</b>	<b>2.146.729.340</b>	<b>114,08%</b>
1.6.35	BIENES MUEBLES EN BODEGA	2.593.453.384,83	79.730.000,00	2.513.723.385	3152,79%	2.7.01	LITIGIOS Y DEMANDAS	4.028.438.538,00	1.881.709.198,00	2.146.729.340	114,08%
1.6.36	PROPIEDADES, PLANTA Y EQUIPO EN MANTENIMIENTO	4.515.185.492,86	4.514.640.292,86	545.200	0,01%	2.9.01	<b>OTROS PASIVOS</b>	<b>156.099.158.857,55</b>	<b>115.035.799.494,43</b>	<b>41.063.359.363</b>	<b>35,70%</b>
1.6.40	EDIFICACIONES	7.648.050.017,93	7.648.050.017,93	0	0,00%	2.9.10	AVANCES Y ANTICIPOS RECIBIDOS	0,00	18.014.119.932,37	-18.014.119.932	-100,00%
1.6.50	REDES, LÍNEAS Y CABLES	199.818.442,87	199.818.442,87	0	0,00%		INGRESOS RECIBIDOS POR ANTICIPADO	156.099.158.857,55	97.021.679.562,06	59.077.479.295	60,89%
1.6.55	MAQUINARIA Y EQUIPO	77.664.603,66	77.564.603,20	100.000	0,13%		<b>TOTAL PASIVO</b>	<b>165.380.273.588,18</b>	<b>121.088.649.969,20</b>	<b>44.291.623.619</b>	<b>36,58%</b>
1.6.60	EQUIPO MÉDICO Y CIENTÍFICO	3.600.000,00	0,00	3.600.000	100,00%	3	<b>PATRIMONIO</b>				
1.6.65	MUEBLES, ENSERES Y EQUIPO DE OFICINA	1.061.920.490,29	991.924.327,37	69.996.163	7,06%	31	<b>PATRIMONIO DE LAS ENTIDADES DE GOBIERNO</b>	<b>11.660.595.989,28</b>	<b>22.149.690.904,17</b>	<b>-10.489.094.915</b>	<b>-47,36%</b>
1.6.70	EQUIPOS DE COMUNICACIÓN Y COMPUTACIÓN	3.232.526.279,10	3.105.943.612,20	126.582.667	4,08%	3.1.05	CAPITAL FISCAL	20.871.889.764,11	20.871.889.764,11	0	0,00%
1.6.75	EQUIPOS DE TRANSPORTE, TRACCIÓN Y ELEVACIÓN	242.942.280,00	242.942.280,00	0	0,00%	3.1.09	RESULTADOS DE EJERCICIOS ANTERIORES	-8.382.611.551,09	10.359.458.450,94	-18.742.070.002	-180,92%
1.6.80	EQUIPOS DE COMEDOR, COCINA, DESPENSA Y HOTELERÍA	7.719.800,00	6.600.000,00	1.119.800	16,97%	3.1.10	RESULTADO DEL EJERCICIO	-828.682.223,74	-9.081.657.310,88	8.252.975.087	-90,88%
1.6.85	DEPRECIACIÓN ACUMULADA DE PROPIEDADES, PLANTA Y EQUIPO (CR)	-6.167.266.137,83	-4.975.373.370,15	-1.191.892.768	23,96%		<b>TOTAL PATRIMONIO</b>	<b>11.660.595.989,28</b>	<b>22.149.690.904,17</b>	<b>-10.489.094.915</b>	<b>-47,36%</b>
19	<b>OTROS ACTIVOS</b>	<b>1.980.079.882,32</b>	<b>1.517.598.261,33</b>	<b>462.481.621</b>	<b>30,47%</b>		<b>TOTAL PASIVO Y PATRIMONIO</b>	<b>177.040.869.577,46</b>	<b>143.238.340.873,37</b>	<b>33.802.528.704</b>	<b>23,60%</b>
1.9.05	BIENES Y SERVICIOS PAGADOS POR ANTICIPADO	248.124.425,00	0,00	248.124.425	100%	8	<b>CUENTAS DE ORDEN ACREEDORAS</b>	<b>0,00</b>	<b>0,00</b>	<b>0</b>	<b>0,00%</b>
1.9.06	AVANCES Y ANTICIPOS ENTREGADOS	2.000.228,00	0,00	2.000.228	100%	81	<b>ACTIVOS CONTINGENTES</b>	<b>16.759.197.046,85</b>	<b>21.919.569.414,85</b>	<b>-5.160.372.368</b>	<b>-23,54%</b>
1.9.70	ACTIVOS INTANGIBLES	4.439.697.581,92	3.157.487.986,24	1.282.209.596	40,61%	81.1.90	OTROS ACTIVOS CONTINGENTES	16.759.197.046,85	21.919.569.414,85	-5.160.372.368	-23,54%
1.9.75	AMORTIZACIÓN ACUMULADA DE ACTIVOS INTANGIBLES (CR)	-2.709.742.352,60	-1.639.889.724,91	-1.069.852.628	65,24%	83	<b>DEUDORAS DE CONTROL</b>	<b>0,00</b>	<b>0,00</b>	<b>0</b>	<b>0,00%</b>
	<b>TOTAL ACTIVO</b>	<b>177.040.869.577,46</b>	<b>143.238.340.873,37</b>	<b>33.802.528.704</b>	<b>23,60%</b>	83.0.06	BIENES ENTREGADOS EN CUSTODIA	0,00	0,00	0	0,00%
						89	<b>DEUDORAS POR CONTRA (CR)</b>	<b>-16.759.197.046,85</b>	<b>-21.919.569.414,85</b>	<b>5.160.372.368</b>	<b>-23,54%</b>
8	<b>CUENTAS DE ORDEN DEUDORAS</b>	<b>0,00</b>	<b>0,00</b>	<b>0</b>	<b>0,00%</b>	8.9.05	ACTIVOS CONTINGENTES POR CONTRA (CR)	-16.759.197.046,85	-21.919.569.414,85	5.160.372.368	-23,54%
81	<b>ACTIVOS CONTINGENTES</b>	<b>16.759.197.046,85</b>	<b>21.919.569.414,85</b>	<b>-5.160.372.368</b>	<b>-23,54%</b>	8.9.15	DEUDORAS DE CONTROL POR CONTRA (CR)	0,00	0,00	0	0,00%
81.1.90	OTROS ACTIVOS CONTINGENTES	16.759.197.046,85	21.919.569.414,85	-5.160.372.368	-23,54%	9.9.05	PASIVOS CONTINGENTES POR CONTRA (DB)	-5.772.598.381,00	-22.921.787.549,00	17.149.189.168	-74,82%
83	<b>DEUDORAS DE CONTROL</b>	<b>0,00</b>	<b>0,00</b>	<b>0</b>	<b>0,00%</b>		<b>TOTAL PASIVO Y PATRIMONIO</b>	<b>177.040.869.577,46</b>	<b>143.238.340.873,37</b>	<b>33.802.528.704</b>	<b>23,60%</b>
83.0.06	BIENES ENTREGADOS EN CUSTODIA	0,00	0,00	0	0,00%	9	<b>CUENTAS DE ORDEN ACREEDORAS</b>	<b>0,00</b>	<b>0,00</b>	<b>0</b>	<b>0,00%</b>
89	<b>DEUDORAS POR CONTRA (CR)</b>	<b>-16.759.197.046,85</b>	<b>-21.919.569.414,85</b>	<b>5.160.372.368</b>	<b>-23,54%</b>	91	<b>PASIVOS CONTINGENTES</b>	<b>5.772.598.381,00</b>	<b>22.921.787.549,00</b>	<b>-17.149.189.168</b>	<b>-74,82%</b>
8.9.05	ACTIVOS CONTINGENTES POR CONTRA (CR)	-16.759.197.046,85	-21.919.569.414,85	5.160.372.368	-23,54%	9.1.20	LITIGIOS Y MECANISMOS ALTERNATIVOS	5.772.598.381,00	22.921.787.549,00	-17.149.189.168	-74,82%
8.9.15	DEUDORAS DE CONTROL POR CONTRA (CR)	0,00	0,00	0	0,00%	99	<b>ACREEDORAS POR CONTRA (DB)</b>	<b>-5.772.598.381,00</b>	<b>-22.921.787.549,00</b>	<b>17.149.189.168</b>	<b>-74,82%</b>

  
**JORGE ALIRID ORTEGA CERÓN**  
 C.C.No.98.323/307  
 Representante Legal  
 Comisión Nacional del Servicio Civil (CNSC)

  
**HECTOR MAURICIO GERENA MORA**  
 C.C.No.19.297.797  
 Contador  
 T.P N° 9859-T  
 Ver Certificación Anexa

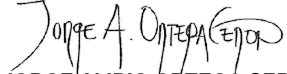
Aprobó :Ahliz Rojas Rincon

Revisó: Olga Yurani Rodriguez

Revisó: Ober Gabriel Molano


**COMISIÓN NACIONAL DEL SERVICIO CIVIL**  
**ESTADO DE RESULTADOS**  
**COMPARATIVO DEL 1 DE ENERO AL 30 DE ABRIL DE :**  
**(Cifras en pesos-Presentacion por Grupos)**

CODIGO	Cuentas	PERIODO ACTUAL	PERIODO ANTERIOR	VARIACION	
		2021	2020	\$	%
		CUENTA	CUENTA		
<b>4</b>	<b>INGRESOS</b>	<b>12.729.419.522,13</b>	<b>3.719.256.708,53</b>	<b>9.010.162.814</b>	<b>242,26%</b>
41	INGRESOS FISCALES	9.050.179,05	28.382.334,00	-19.332.155	-68,11%
43	VENTA DE SERVICIOS	11.325.642.788,46	2.669.974.537,00	8.655.668.251	324,19%
47	OPERACIONES INTERINSTITUCIONALES	1.162.202.942,26	815.193.160,00	347.009.782	42,57%
48	OTROS INGRESOS	232.523.612,36	205.706.677,53	26.816.935	13,04%
<b>5</b>	<b>GASTOS</b>	<b>13.558.101.745,87</b>	<b>12.800.914.019,41</b>	<b>757.187.726</b>	<b>5,92%</b>
51	DE ADMINISTRACIÓN Y OPERACIÓN	9.754.327.025,92	11.168.155.783,55	-1.413.828.758	-12,66%
53	DETERIORO, DEPRECIACIONES, AMORTIZACIONES Y PROVISIONES	2.557.120.785,95	1.040.954.012,86	1.516.166.773	145,65%
57	OPERACIONES INTERINSTITUCIONALES	0,00	0,00	0	0,00%
58	OTROS GASTOS	1.246.653.934,00	591.804.223,00	654.849.711	110,65%
	<b>RESULTADO DEL EJERCICIO</b>	<b>-828.682.223,74</b>	<b>-9.081.657.310,88</b>	<b>8.252.975.087</b>	<b>-90,88%</b>

  
**JORGE ALIRIO ORTEGA CERÓN**  
C.C No.98.323.307  
Representante Legal  
Comisión Nacional del Servicio Civil (CNSC)

  
**HECTOR MAURICIO GERENA MORA**  
Cedula de Ciudadania No.19.297.797  
Contador  
T.P N° 9859-T  
Ver Certificación Anexa

Aprobó : Ahiliz Rojas Rincon 

Revisó: Olga Yurani Rodriguez 

Revisó: Ober Gabriel Molano 


COMISIÓN NACIONAL DEL SERVICIO CIVIL  
ESTADO DE RESULTADOS  
COMPARATIVO DEL 1 DE ENERO AL 30 DE ABRIL DE :  
(Cifras en pesos-Presentación por Cuentas)


CODIGO	CUENTAS	PERIODO ACTUAL		PERIODO ANTERIOR		VARIACION	
		SUBCUENTA	CUENTA	SUBCUENTA	CUENTA	\$	%
<b>4</b>	<b>INGRESOS</b>		<b>12.729.419.522,13</b>		<b>3.719.256.708,53</b>	<b>9.010.162.814</b>	<b>242,26%</b>
<b>41</b>	<b>INGRESOS FISCALES</b>		<b>9.050.179,05</b>		<b>28.382.334,00</b>	-19.332.155	-68,11%
4.1.10	NO TRIBUTARIOS	9.050.179,05		28.382.334,00		-19.332.155	-68,11%
<b>43</b>	<b>VENTA DE SERVICIOS</b>		<b>11.325.642.788,46</b>		<b>2.669.974.537,00</b>	8.655.668.251	324,19%
4.3.90	OTROS SERVICIOS	11.325.642.788,46		2.669.974.537,00		8.655.668.251	324,19%
<b>47</b>	<b>OPERACIONES INTERINSTITUCIONALES</b>		<b>1.162.202.942,26</b>		<b>815.193.160,00</b>	347.009.782	42,57%
4.7.05	FONDOS RECIBIDOS	1.132.952.785,26		813.223.443,00		319.729.342	39,32%
4.7.22	OPERACIONES SIN FLUJO DE EFECTIVO	29.250.157,00		1.969.717,00		27.280.440	1384,99%
<b>48</b>	<b>OTROS INGRESOS</b>		<b>232.523.612,36</b>		<b>205.706.677,53</b>	26.816.935	13,04%
4.8.02	FINANCIEROS	232.523.169,36		41.666.710,51		190.856.459	458,06%
4.8.08	INGRESOS DIVERSOS	443,00		164.039.967,02		-164.039.524	-100,00%
<b>5</b>	<b>GASTOS</b>		<b>13.558.101.745,87</b>		<b>12.800.914.019,41</b>	<b>757.187.726</b>	<b>5,92%</b>
<b>51</b>	<b>DE ADMINISTRACIÓN Y OPERACIÓN</b>		<b>9.754.327.025,92</b>		<b>11.168.155.783,55</b>	<b>-1.413.828.758</b>	<b>-12,66%</b>
5.1.01	SUELDOS Y SALARIOS	1.825.091.572,00		1.837.314.485,00		-12.222.913	-0,67%
5.1.03	CONTRIBUCIONES EFECTIVAS	482.208.540,00		488.127.519,00		-5.918.979	-1,21%
5.1.04	APORTES SOBRE LA NÓMINA	104.366.300,00		99.207.800,00		5.158.500	5,20%
5.1.07	PRESTACIONES SOCIALES	242.245.773,00		298.318.777,25		-56.073.004	-18,80%
5.1.08	GASTOS DE PERSONAL DIVERSOS	657.072.731,00		469.343.140,05		187.729.591	40,00%
5.1.11	GENERALES	6.441.472.706,32		7.962.060.895,37		-1.520.588.189	-19,10%
5.1.20	IMPUESTOS, CONTRIBUCIONES Y TASAS	1.869.403,60		13.783.166,88		-11.913.763	-86,44%
<b>53</b>	<b>DETERIORO, DEPRECIACIONES, AMORTIZACIONES Y PROVISIONES</b>		<b>2.557.120.785,95</b>		<b>1.040.954.012,86</b>	<b>1.516.166.773</b>	<b>145,65%</b>
5.3.47	DETERIORO DE CUENTAS POR COBRAR	0,00		0,00		0	0,00%
5.3.60	DEPRECIACIÓN DE PROPIEDADES, PLANTA Y EQUIPO	468.872.391,01		408.758.041,95		60.114.349	14,71%
5.3.66	AMORTIZACIÓN DE ACTIVOS INTANGIBLES	553.790.836,94		272.910.579,91		280.880.257	102,92%
5.3.68	PROVISIÓN LITIGIOS Y DEMANDAS	1.534.457.558,00		359.285.391,00		1.175.172.167	327,09%
<b>57</b>	<b>OPERACIONES INTERINSTITUCIONALES</b>		<b>0,00</b>		<b>0,00</b>	<b>0</b>	<b>0,00%</b>
5.7.20	OPERACIONES DE ENLACE	0,00		0,00		0	0,00%
<b>58</b>	<b>OTROS GASTOS</b>		<b>1.246.653.934,00</b>		<b>591.804.223,00</b>	<b>654.849.711</b>	<b>110,65%</b>
5.8.02	COMISIONES	0,00		0,00		0	0,00%
5.8.90	GASTOS DIVERSOS	185.696,00		571.787,00		-386.091	-67,52%
5.8.95	DEVOLUCIONES, REBAJAS Y DESCUENTOS EN VENTA DE SERVICIO	1.246.468.238,00		591.232.436,00		655.235.802	110,83%
	<b>RESULTADO DEL EJERCICIO</b>		<b>-828.682.223,74</b>		<b>-9.081.657.310,88</b>	<b>8.252.975.087</b>	<b>-90,88%</b>

  
**JORGE ALIRIO ORTEGA CERÓN**  
 C.C No.98.323.307  
 Representante Legal  
 Comisión Nacional del Servicio Civil(CNSC)

  
**HÉCTOR MAURICIO GERENA MORA**  
 Cedula de Ciudadanía No.19.297.797  
 Contador  
 T.P N° 9859-T  
 Ver Certificación Anexa

Aprobó : Ahiliz Rojas Rincon 

Revisó: Olga Yurani Rodriguez 

Revisó: Ober Gabriel Molano 



**ESTADO DE CAMBIOS EN EL PATRIMONIO  
COMISION NACIONAL DEL SERVICIO CIVIL  
COMPARATIVO AL 30 DE ABRIL DE :  
(Cifras en Pesos)**


<b>SALDO DEL PATRIMONIO AL 30 DE ABRIL DE : DE 2020</b>	<b>22.149.690.904,17</b>
<b>VARIACIONES PATRIMONIALES DURANTE EL AÑO</b>	<b>-10.489.094.914,89</b>
<b>SALDO DEL PATRIMONIO AL 30 DE ABRIL DE :2021</b>	<b>11.660.595.989,28</b>


<b>DETALLE DE LAS VARIACIONES PATRIMONIALES</b>		<b>2021</b>	<b>2020</b>	<b>VARIACION</b>
<b>INCREMENTOS</b>				
3.1.05	CAPITAL FISCAL	20.871.889.764,11	20.871.889.764,11	0,00
3.1.09	RESULTADOS DE EJERCICIOS ANTERIORES	-8.382.611.551,09	10.359.458.450,94	0,00
3.1.10	RESULTADO DEL EJERCICIO	-828.682.223,74	-9.081.657.310,88	8.252.975.087,14
<b>TOTAL INCREMENTOS</b>				<b>8.252.975.087,14</b>
<b>DISMINUCIONES</b>				
3.1.05	CAPITAL FISCAL	20.871.889.764,11	20.871.889.764,11	0,00
3.1.09	RESULTADOS DE EJERCICIOS ANTERIORES	-8.382.611.551,09	10.359.458.450,94	18.742.070.002,03
3.1.10	RESULTADO DEL EJERCICIO	-828.682.223,74	-9.081.657.310,88	0,00
<b>TOTAL DISMINUCIONES</b>				<b>18.742.070.002,03</b>

  
**JORGE ALIRIO ORTEGA CERÓN**  
 C.C No.98.323.307  
 Representante Legal  
 Comisión Nacional del Servicio Civil(CNSC)

  
**HECTOR MAURICIO GERENA MORA**  
 Cedula de Ciudadania No.19.297.797  
 Contador  
 T.P N° 9859-T  
 Ver Certificación Anexa

Aprobó : Ahiliz Rojas Rincon 

Revisó: Olga Yurani Rodriguez 

Revisó: Ober Gabriel Molano 

**LOS SUSCRITOS PRESIDENTE Y CONTADOR  
DE LA COMISIÓN NACIONAL DEL SERVICIO CIVIL-CNSC**

**CERTIFICAN:**

Que se han verificado los saldos reportados en los Estados Contables Básicos de la CNSC al 30 de abril de 2021, los cuales son fielmente tomados de los libros de contabilidad SIIF Nación, y son llevados de acuerdo con lo establecido por la Contaduría General de la Nación, Resolución No. 533 de octubre de 2015 y sus modificatorios, y se incorporan como parte integral del Régimen de Contabilidad Pública y la estructura del marco normativo para entidades de gobierno.

Que los hechos, transacciones, operaciones han sido reconocidos y realizados durante el periodo contable, estos hechos económicos se consolidan y se revelan conforme a lo establecido en el Régimen de Contabilidad Pública, como también el valor de los activos, pasivos, patrimonio, ingreso, gastos y cuentas de orden han sido revelados en los Estados Contables Básicos hasta la fecha de corte, por la CNSC.

Que los activos representan un potencial de servicios o beneficios económicos futuros y los pasivos representan hechos pasados que implican un flujo de salida de recursos, en desarrollo de las funciones de cometido estatal de la CNSC en la fecha de corte.

Dado en Bogotá D.C. a los veintiocho (28) días del mes de mayo de 2021.



**JORGE ALIRIO ORTEGA CERÓN**  
C.C. No.98.323.307  
Representante Legal



**HECTOR MAURICIO GERENA MORA**  
C.C. No. 19.297.797 de Bogotá  
T.P. No. 9859-T  
Contador

Aprobó: *Ahiliz Rojas Rincón*  
Revisó: *Olga Yurani Rodríguez*  
Revisó: *Ober Gabriel Molano*