



COMISIÓN NACIONAL DEL SERVICIO CIVIL
ESTADO DE SITUACIÓN FINANCIERA
COMPARATIVO AL 30 DE ABRIL DE :
(Cifras en pesos-Presentación por Grupos)

ESF2

CÓDIGO	ACTIVO	PERÍODO ACTUAL 2022	PERÍODO ANTERIOR 2021	VARIACIÓN		CÓDIGO	PASIVO Y PATRIMONIO	PERÍODO ACTUAL 2022	PERÍODO ANTERIOR 2021	VARIACIÓN	
				\$	%					\$	%
	ACTIVO						PASIVO				
	ACTIVO CORRIENTE	151.166.915.390,41	161.645.175.041,43	-10.478.259.651	-6,48%		PASIVO CORRIENTE	135.715.871.811,88	165.380.273.588,18	-29.664.401.776	-17,94%
11	EFFECTIVO Y EQUIVALENTES AL EFFECTIVO	143.720.055.628,34	148.287.838.488,82	-4.567.782.860	-3,08%	24	CUENTAS POR PAGAR	3.021.554.699,41	4.716.191.681,63	-1.694.636.982	-35,93%
13	CUENTAS POR COBRAR	7.446.859.762,07	13.357.336.552,61	-5.910.476.791	-44,25%	25	BENEFICIOS A LOS EMPLEADOS	1.806.894.431,00	536.484.511,00	1.270.409.920	236,80%
	ACTIVO NO CORRIENTE	15.151.339.297,08	15.395.694.536,03	-244.355.239	-1,59%	27	PROVISIONES	5.317.529.925,00	4.028.438.538,00	1.289.091.387	32,00%
16	PROPIEDADES, PLANTA Y EQUIPO	13.539.339.451,17	13.415.614.653,71	123.724.797	0,92%	29	OTROS PASIVOS	125.569.892.756,47	156.099.158.857,55	-30.529.266.101	-19,56%
19	OTROS ACTIVOS	1.611.999.845,91	1.980.079.882,32	-368.080.036	-18,59%		TOTAL PASIVO	135.715.871.811,88	165.380.273.588,18	-29.664.401.776	-17,94%
	TOTAL ACTIVO	166.318.254.687,49	177.040.869.577,46	-10.722.614.890	-6,06%	31	PATRIMONIO	30.602.382.875,61	11.660.595.989,28	18.941.786.886	162,44%
	CUENTAS DE ORDEN DEUDOR	0,00	0,00	0	0,00%		TOTAL PATRIMONIO	30.602.382.875,61	11.660.595.989,28	18.941.786.886	162,44%
81	ACTIVOS CONTINGENTES	12.358.943.583,30	16.759.197.046,85	-4.400.253.464	-26,26%		TOTAL PASIVO Y PATRIMONIO	166.318.254.687,49	177.040.869.577,46	-10.722.614.890	-6,06%
89	DEUDORAS POR CONTRA (CR)	-12.358.943.583,30	-16.759.197.046,85	4.400.253.464	-26,26%		CUENTAS DE ORDEN ACREEDOR	0,00	0,00	0	0,00%
						91	PASIVOS CONTINGENTES	5.379.636.254,00	5.772.598.381,00	-392.962.127	-6,81%
						99	ACREEDORAS POR CONTRA (DB)	-5.379.636.254,00	-5.772.598.381,00	392.962.127	-6,81%

MAURICIO LIÉVANO BERNAL
C.C No. 79.751.974
Representante Legal
Comisión Nacional del Servicio Civil (CNSC)

HECTOR MAURICIO GERENA MORA
C.C No.19.297.797
Contador
T.P N° 9859-T
Ver Certificación Anexa

Aprobó: Fridy Alexandra Faura Pérez

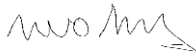
Revisó: Cristian Andrés Soto Moreno

Revisó: Olga Yurani Rodríguez Otero

CAOTO

ESF4

CÓDIGO	ACTIVO	PERÍODO ACTUAL 2022	PERÍODO ANTERIOR 2021	VARIACIÓN		CÓDIGO	PASIVO Y PATRIMONIO	PERÍODO ACTUAL 2022	PERÍODO ANTERIOR 2021	VARIACIÓN	
				\$	%					\$	%
1	ACTIVOS					2	PASIVOS				
	ACTIVO CORRIENTE	151.166.915.390,41	161.645.175.041,43	-10.478.259.651	-6,48%		PASIVO CORRIENTE	135.715.871.811,88	165.380.273.588,18	-29.664.401.776	-17,94%
11	EFFECTIVO Y EQUIVALENTES AL EFFECTIVO	143.720.055.628,34	148.287.838.488,82	-4.567.782.860	-3,08%	24	CUENTAS POR PAGAR	3.021.554.699,41	4.716.191.681,63	-1.694.636.982	-35,93%
1.1.05	CAJA	6.300.000,00	6.300.000,00	0	0,00%	2.4.01	ADQUISICION DE BIENES Y SERVICIOS NACIONALES	228.523.482,97	241.384.920,31	-12.861.437	-5,33%
1.1.10	DEPOSITOS EN INSTITUCIONES FINANCIERAS	2.764.233.956,16	2.924.465.671,89	-160.231.716	-5,48%	2.4.07	RECURSOS A FAVOR DE TERCEROS	2.648.594.184,44	4.348.384.269,32	-1.699.790.085	-39,09%
1.9.08	RECURSOS ENTREGADOS EN ADMINISTRACIÓN	140.949.521.672,18	145.357.072.816,93	-4.407.551.145	-3,03%	2.4.24	DESCUENTOS DE NOMINA	17.744.067,00	613.684,00	17.130.383	2791,40%
13	CUENTAS POR COBRAR	7.446.859.762,07	13.357.336.552,61	-5.910.476.791	-44,25%	2.4.36	RETENCIÓN EN LA FUENTE E IMPUESTO DE TIMBRE	126.580.655,00	123.707.108,00	2.873.547	2,32%
1.3.11	CONTRIBUCIONES TASAS E INGRESOS NO TRIBUTARIOS	185.407.662,10	193.478.551,00	-8.070.889	-4,17%	2.4.40	IMPUESTOS, CONTRIBUCIONES Y TASAS	0,00	0,00	0	0,00%
1.3.17	PRESTACIÓN DE SERVICIOS	8.447.751.746,97	14.618.232.520,61	-6.170.480.774	-42,21%	2.4.60	CRÉDITOS JUDICIALES	0,00	0,00	0	0,00%
1.3.84	OTRAS CUENTAS POR COBRAR	24.636.985,00	17.916.897,00	6.720.088	37,51%	2.4.90	OTRAS CUENTAS POR PAGAR	112.310,00	2.101.700,00	-1.989.390	-94,66%
1.3.86	DETERIORO ACUMULADO DE CUENTAS POR COBRAR (CR)	-1.210.936.632,00	-1.472.291.416,00	261.354.784	-17,75%	25	BENEFICIOS A LOS EMPLEADOS	1.806.894.431,00	536.484.511,00	1.270.409.920	236,80%
						2.5.11	BENEFICIOS A LOS EMPLEADOS A CORTO PLAZO	1.806.894.431,00	536.484.511,00	1.270.409.920	236,80%
	ACTIVO NO CORRIENTE	15.151.339.297,08	15.395.694.536,03	-244.355.239	-1,59%	27	PROVISIONES	5.317.529.925,00	4.028.438.538,00	1.289.091.387	32,00%
16	PROPIEDADES, PLANTA Y EQUIPO	13.539.339.451,17	13.415.614.653,71	123.724.797	0,92%	2.7.01	LITIGIOS Y DEMANDAS	5.317.529.925,00	4.028.438.538,00	1.289.091.387	32,00%
1.6.35	BIENES MUEBLES EN BODEGA	1.108.948.245,37	2.593.453.384,83	-1.484.505.139	-57,24%	29	OTROS PASIVOS	125.569.892.756,47	156.099.158.857,55	-30.529.266.101	-19,56%
1.6.36	PROPIEDADES, PLANTA Y EQUIPO EN MANTENIMIENTO	4.709.625.781,15	4.515.185.492,86	194.440.288	4,31%	2.9.10	INGRESOS RECIBIDOS POR ANTICIPADO	125.569.892.756,47	156.099.158.857,55	-30.529.266.101	-19,56%
1.6.40	EDIFICACIONES	7.648.050.018,00	7.648.050.017,93	0	0,00%		TOTAL PASIVO	135.715.871.811,88	165.380.273.588,18	-29.664.401.776	-17,94%
1.6.50	REDES, LÍNEAS Y CABLES	199.818.442,87	199.818.442,87	0	0,00%						
1.6.55	MAQUINARIA Y EQUIPO	75.105.450,26	77.664.603,66	-2.559.153	-3,30%						
1.6.60	EQUIPO MÉDICO Y CIENTÍFICO	3.600.000,00	3.600.000,00	0	0,00%	3	PATRIMONIO				
1.6.65	MUEBLES, ENSERES Y EQUIPO DE OFICINA	1.015.756.796,84	1.061.920.490,29	-46.163.693	-4,35%	31	PATRIMONIO DE LAS ENTIDADES DE GOBIERNO	30.602.382.875,61	11.660.595.989,28	18.941.786.886	162,44%
1.6.70	EQUIPOS DE COMUNICACIÓN Y COMPUTACIÓN	6.183.936.224,83	3.232.526.279,10	2.951.409.946	91,30%	3.1.05	CAPITAL FISCAL	20.871.889.764,00	20.871.889.764,11	0	0,00%
1.6.75	EQUIPOS DE TRANSPORTE, TRACCIÓN Y ELEVACIÓN	242.942.280,00	242.942.280,00	0	0,00%	3.1.09	RESULTADOS DE EJERCICIOS ANTERIORES	11.558.631.010,38	-8.382.611.551,09	19.941.242.561	-237,89%
1.6.80	EQUIPOS DE COMEDOR, COCINA, DESPENSA Y HOTELERÍA	7.719.799,88	7.719.800,00	0	0,00%	3.1.10	RESULTADO DEL EJERCICIO	-1.828.137.898,77	-828.682.223,74	-999.455.675	120,61%
1.6.85	DEPRECIACIÓN ACUMULADA DE PROPIEDADES, PLANTA Y EQUIPO (CR)	-7.656.163.588,03	-6.167.266.137,83	-1.488.897.450	24,14%		TOTAL PATRIMONIO	30.602.382.875,61	11.660.595.989,28	18.941.786.886	162,44%
19	OTROS ACTIVOS	1.611.999.845,91	1.980.079.882,32	-368.080.036	-18,59%		TOTAL PASIVO Y PATRIMONIO	166.318.254.687,49	177.040.869.577,46	-10.722.614.890	-6,06%
1.9.05	BIENES Y SERVICIOS PAGADOS POR ANTICIPADO	20.677.040,00	248.124.425,00	-227.447.385	-91,67%						
1.9.06	AVANCES Y ANTICIPOS ENTREGADOS	64.043.505,00	2.000.228,00	62.043.277	3101,81%						
1.9.70	ACTIVOS INTANGIBLES	5.841.096.976,81	4.439.697.581,92	1.401.399.395	31,57%						
1.9.75	AMORTIZACIÓN ACUMULADA DE ACTIVOS INTANGIBLES (CR)	-4.313.817.675,90	-2.709.742.352,60	-1.604.075.323	59,20%						
	TOTAL ACTIVO	166.318.254.687,49	177.040.869.577,46	-10.722.614.890	-6,06%						
8	CUENTAS DE ORDEN DEUDORAS	0,00	0,00	0	0,00%	9	CUENTAS DE ORDEN ACREEDORAS	0,00	0,00	0	0,00%
81	ACTIVOS CONTINGENTES	12.358.943.583,30	16.759.197.046,85	-4.400.253.464	-26,26%	91	PASIVOS CONTINGENTES	5.379.636.254,00	5.772.598.381,00	-392.962.127	-6,81%
8.1.90	OTROS ACTIVOS CONTINGENTES	12.358.943.583,30	16.759.197.046,85	-4.400.253.464	-26,26%	9.1.20	LITIGIOS Y MECANISMOS ALTERNATIVOS	5.379.636.254,00	5.772.598.381,00	-392.962.127	-6,81%
89	DEUDORAS POR CONTRA (CR)	-12.358.943.583,30	-16.759.197.046,85	4.400.253.464	-26,26%	99	ACREEDORAS POR CONTRA (DB)	-5.379.636.254,00	-5.772.598.381,00	392.962.127	-6,81%
8.9.05	ACTIVOS CONTINGENTES POR CONTRA (CR)	-12.358.943.583,30	-16.759.197.046,85	4.400.253.464	-26,26%	9.9.05	PASIVOS CONTINGENTES POR CONTRA (DB)	-5.379.636.254,00	-5.772.598.381,00	392.962.127	-6,81%


MAURICIO LIÉVANO BERNAL
C.C No. 79.751.974
Representante Legal
Comisión Nacional del Servicio Civil (CNSC)


HECTOR MAURICIO GERENA MORA
C.C. No.19.297.797
Contador
T.P N° 9859-T
Ver Certificación Anexa

Aprobó: Fridoy Alexandra Faura Pérez

Revisó: Cristian Andrés Soto Moreno

Revisó: Olga Yurani Rodríguez Otero

COMISIÓN NACIONAL DEL SERVICIO CIVIL
ESTADO DE RESULTADOS
COMPARATIVO DEL 1 DE ENERO AL 30 DE ABRIL DE :
(Cifras en pesos-Presentación por Grupos)

ER2

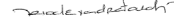
CÓDIGO	CUENTAS	PERIODO ACTUAL	PERIODO ANTERIOR	VARIACIÓN	
		2022	2021	\$	%
		CUENTA	CUENTA		
4	INGRESOS	12.939.217.097,68	12.729.419.522,13	209.797.576	1,65%
41	INGRESOS FISCALES	1.967.000,00	9.050.179,05	-7.083.179	-78,27%
43	VENTA DE SERVICIOS	10.866.315.757,80	11.325.642.788,46	-459.327.031	-4,06%
47	OPERACIONES INTERINSTITUCIONALES	1.869.046.076,89	1.162.202.942,26	706.843.135	60,82%
48	OTROS INGRESOS	201.888.262,99	232.523.612,36	-30.635.349	-13,18%
5	GASTOS	14.767.354.996,45	13.558.101.745,87	1.209.253.251	8,92%
51	DE ADMINISTRACIÓN Y OPERACIÓN	13.155.394.252,68	9.754.327.025,92	3.401.067.227	34,87%
53	DETERIORO, DEPRECIACIONES, AMORTIZACIONES Y PROVISIONES	1.370.462.838,99	2.557.120.785,95	-1.186.657.947	-46,41%
57	OPERACIONES INTERINSTITUCIONALES	0,00	0,00	0	0,00%
58	OTROS GASTOS	241.497.904,78	1.246.653.934,00	-1.005.156.029	-80,63%
	RESULTADO DEL EJERCICIO	-1.828.137.898,77	-828.682.223,74	-999.455.675	120,61%





MAURICIO LIÉVANO BERNAL
C.C No. 79.751.974
Representante Legal
Comisión Nacional del Servicio Civil (CNSC)



HECTOR MAURICIO GERENA MORA
C.C No.19.297.797
Contador
T.P N° 9859-T
Ver Certificación Anexa

Aprobó: Fridcy Alexandra Faura Pérez 

Revisó: Cristian Andrés Soto Moreno 


Revisó: Olga Yurani Rodríguez Otero 

ER4

CÓDIGO	CUENTAS	PERÍODO ACTUAL		PERÍODO ANTERIOR		VARIACIÓN	
		SUBCUENTA	CUENTA	SUBCUENTA	CUENTA	\$	%
4	INGRESOS		12.939.217.097,68		12.729.419.522,13	209.797.576	1,65%
41	INGRESOS FISCALES		1.967.000,00		9.050.179,05	-7.083.179	-78,27%
4.1.10	NO TRIBUTARIOS	1.967.000,00		9.050.179,05		-7.083.179	-78,27%
43	VENTA DE SERVICIOS		10.866.315.757,80		11.325.642.788,46	-459.327.031	-4,06%
4.3.90	OTROS SERVICIOS	10.866.315.757,80		11.325.642.788,46		-459.327.031	-4,06%
47	OPERACIONES INTERINSTITUCIONALES		1.869.046.076,89		1.162.202.942,26	706.843.135	60,82%
4.7.05	FONDOS RECIBIDOS	1.754.844.407,89		1.132.952.785,26		621.891.623	54,89%
4.7.22	OPERACIONES SIN FLUJO DE EFECTIVO	114.201.669,00		29.250.157,00		84.951.512	290,43%
48	OTROS INGRESOS		201.888.262,99		232.523.612,36	-30.635.349	-13,18%
4.8.02	FINANCIEROS	92.686.198,20		232.523.169,36		-139.836.971	-60,14%
4.8.08	INGRESOS DIVERSOS	109.202.064,79		443,00		109.201.622	24650478,96%
5	GASTOS		14.767.354.996,45		13.558.101.745,87	1.209.253.251	8,92%
51	DE ADMINISTRACIÓN Y OPERACIÓN		13.155.394.252,68		9.754.327.025,92	3.401.067.227	34,87%
5.1.01	SUELDOS Y SALARIOS	3.134.962.490,00		1.825.091.572,00		1.309.870.918	71,77%
5.1.03	CONTRIBUCIONES EFECTIVAS	793.928.282,00		482.208.540,00		311.719.742	64,64%
5.1.04	APORTES SOBRE LA NÓMINA	170.140.600,00		104.366.300,00		65.774.300	63,02%
5.1.07	PRESTACIONES SOCIALES	1.372.649.512,00		242.245.773,00		1.130.403.739	466,64%
5.1.08	GASTOS DE PERSONAL DIVERSOS	498.598.992,00		657.072.731,00		-158.473.739	-24,12%
5.1.11	GENERALES	7.183.649.725,73		6.441.472.706,32		742.177.019	11,52%
5.1.20	IMPUESTOS, CONTRIBUCIONES Y TASAS	1.464.650,95		1.869.403,60		-404.753	-21,65%
53	DETERIORO, DEPRECIACIONES, AMORTIZACIONES Y PROVISIONES		1.370.462.838,99		2.557.120.785,95	-1.186.657.947	-46,41%
5.3.47	DETERIORO DE CUENTAS POR COBRAR	0,00		0,00		0	0,00%
5.3.60	DEPRECIACIÓN DE PROPIEDADES, PLANTA Y EQUIPO	548.296.334,48		468.872.391,01		79.423.943	16,94%
5.3.66	AMORTIZACIÓN DE ACTIVOS INTANGIBLES	524.377.485,51		553.790.836,94		-29.413.351	-5,31%
5.3.68	PROVISIÓN LITIGIOS Y DEMANDAS	297.789.019,00		1.534.457.558,00		-1.236.668.539	-80,59%
57	OPERACIONES INTERINSTITUCIONALES		0,00		0,00	0	0,00%
5.7.20	OPERACIONES DE ENLACE	0,00		0,00		0	0,00%
58	OTROS GASTOS		241.497.904,78		1.246.653.934,00	-1.005.156.029	-80,63%
5.8.02	COMISIONES	6.046.063,87		0,00		6.046.064	0,00%
5.8.90	GASTOS DIVERSOS	291.537,00		185.696,00		105.841	57,00%
5.8.95	DEVOLUCIONES, REBAJAS Y DESCUENTOS EN VENTA DE SERVICIOS	235.160.303,91		1.246.468.238,00		-1.011.307.934	-81,13%
	RESULTADO DEL EJERCICIO		-1.828.137.898,77		-828.682.223,74	-999.455.675	120,61%


MAURICIO LIÉVANO BERNAL
C.C No. 79.751.974
Representante Legal
Comisión Nacional del Servicio Civil (CNCS)


HECTOR MAURICIO GERENA MORA
C.C No.19.297.797
Contador
T.P N° 9859-T
Ver Certificación Anexa

Aprobó: Fridcy Alexandra Faura Pérez 

Revisó: Cristian Andrés Soto Moreno 

Revisó: Olga Yurani Rodríguez Otero 



CNSC
COMISIÓN NACIONAL
DEL SERVICIO CIVIL
Igualdad, Mérito y Oportunidad

**ESTADO DE CAMBIOS EN EL PATRIMONIO
COMISIÓN NACIONAL DEL SERVICIO CIVIL
COMPARATIVO AL 30 DE ABRIL DE :
(Cifras en Pesos)**

SALDO DEL PATRIMONIO AL 30 DE ABRIL DE : DE 2021	11.660.595.989,28
VARIACIONES PATRIMONIALES DURANTE EL AÑO	18.941.786.886,33
SALDO DEL PATRIMONIO AL 30 DE ABRIL DE :2022	30.602.382.875,61

DETALLE DE LAS VARIACIONES PATRIMONIALES		2022	2021	VARIACIÓN
INCREMENTOS				
3.1.05	CAPITAL FISCAL	20.871.889.764,00	20.871.889.764,11	0,00
3.1.09	RESULTADOS DE EJERCICIOS ANTERIORES	11.558.631.010,38	-8.382.611.551,09	19.941.242.561,47
3.1.10	RESULTADO DEL EJERCICIO	-1.828.137.898,77	-828.682.223,74	0,00
TOTAL INCREMENTOS				19.941.242.561,47
DISMINUCIONES				
3.1.05	CAPITAL FISCAL	20.871.889.764,00	20.871.889.764,11	0,11
3.1.09	RESULTADOS DE EJERCICIOS ANTERIORES	11.558.631.010,38	-8.382.611.551,09	0,00
3.1.10	RESULTADO DEL EJERCICIO	-1.828.137.898,77	-828.682.223,74	999.455.675,03
TOTAL DISMINUCIONES				999.455.675,14

MAURICIO LIÉVANO BERNAL
C.C No. 79.751.974
Representante Legal
Comisión Nacional del Servicio Civil (CNSC)

HECTOR MAURICIO GERENA MORA
C.C No.19.297.797
Contador
T.P N° 9859-T
Ver Certificación Anexa

Aprobó: Fridcy Alexandra Faura Pérez

Revisó: Cristian Andrés Soto Moreno

Revisó: Olga Yurani Rodríguez Otero

**LOS SUSCRITOS PRESIDENTE Y CONTADOR
DE LA COMISIÓN NACIONAL DEL SERVICIO CIVIL -CNSC-**


CERTIFICAN:

Que se ha verificado los saldos reportados en los estados financieros individuales de propósito general de la CNSC al 30 de abril de 2022, los cuales son fielmente tomados de los libros de contabilidad SIIF Nación, y son llevados de acuerdo con lo establecido por la Contaduría General de la Nación, Resolución No. 533 de octubre de 2015 y sus modificatorias, las cuales se incorporan como parte integral del Régimen de Contabilidad Pública y la estructura del Marco Normativo para entidades de Gobierno.

Que: A) Los saldos fueron tomados fielmente de los libros de contabilidad; B) La contabilidad se elaboró conforme al Marco Normativo para Entidades de Gobierno; C) Se han verificado las afirmaciones contenidas en los estados financieros y la información revelada refleja en forma fidedigna la situación financiera, el resultado del periodo, y los cambios en el patrimonio; y D) Se dio cumplimiento al control interno en cuanto a la correcta preparación y presentación de los estados financieros libres de errores significativos.

Que los activos representan un potencial de servicios o beneficios económicos futuros y los pasivos representan hechos pasados que implican un flujo de salida de recursos, en desarrollo de las funciones de cometido estatal de la CNSC en la fecha de corte.

Dada en Bogotá D.C. a los 26 de mayo del 2022



MAURICIO LIÉVANO BERNAL
C.C. No.79.751.974
Representante Legal



HÉCTOR MAURICIO GERENA MORA
C.C. No. 19.297.797 - T.P. No. 9859-T
Contador

Elaboró: HÉCTOR MAURICIO GERENA MORA - PROFESIONAL ESPECIALIZADO
Revisó: OLGA YURANI RODRÍGUEZ OTERO - COORDINADORA DEL GRUPO DE GESTIÓN FINANCIERA - DIRECCIÓN DE APOYO CORPORATIVO
Aprobó: FRIDCY ALEXANDRA FAURA PÉREZ - DIRECTORA DE APOYO CORPORATIVO - DIRECCIÓN DE APOYO CORPORATIVO
CRISTIÁN ANDRÉS SOTO MORENO - ASESOR DE PRESIDENCIA - PRESIDENCIA
SHIRLEY JOHANA VILLAMARIN INSUASTY - ASESOR - DESPACHO DEL COMISIONADO II

