

CONVOCATORÍA No. 324 de 2014 INSTITUTO COLOMBIANO AGROPECUARIO - ICA-

REGLAMENTO DE LA AUDIENCIA PÚBLICA VIRTUAL EN TIEMPO REAL PARA LAS OPEC Nos. 207757 y 207940

CONTENIDO

PRESENTACIÓN	1
REGLAMENTO PARA LA PARTICIPACIÓN EN LA AUDIENCIA.	2
GUIA PARA EL CORRECTO USO DEL APLICATIVO “AUDIENCIAS”	10
GUIA DE ORIENTACIÓN PARA CONEXIÓN VÍA SKYPE	16

PRESENTACIÓN

La Comisión Nacional del Servicio Civil - CNSC, de conformidad con el artículo 11 literal a) de la Ley 909 de 2004, dentro de las funciones de administración de los sistemas de carrera, tiene competencia para regular los procesos de selección para la provisión de empleos de carrera y le corresponde adelantar las audiencias públicas para que los integrantes de la lista de elegibles, en estricto orden de mérito de acuerdo con su posición en la correspondiente lista escojan la ubicación geográfica del empleo.

Agotadas las etapas del concurso previstas en el Acuerdo 529 de 2014, CNSC, procedió a la conformación y publicación de las listas de elegibles en estricto orden de mérito con los aspirantes que aprobaron las pruebas eliminatorias de la Convocatoria No. 324 de 2014 - Instituto Colombiano Agropecuario – ICA, las cuales se encuentran publicadas en la página Web de la Comisión, link: <https://www.cnsc.gov.co/index.php/listas-de-elegibles-324-de-2014-ica> .

En virtud de lo dispuesto en el Acuerdo 529 de 2014, corresponde continuar con la realización de las Audiencias Públicas para la escogencia de la ubicación geográfica del empleo, por parte de quienes integran las listas de elegibles para aquellos empleos que dentro de la Oferta Pública de Empleos de Carrera, el Instituto Colombiano Agropecuario-ICA, reportó más de una vacante de un mismo empleo con diferente lugar geográfico.

De conformidad con lo anterior, la CNSC adelantará la audiencia pública en la modalidad virtual tiempo real para los empleos con **OPEC Nos. 207757 y 207940**, para lo cual ha dispuesto un aplicativo denominado “Audiencias Públicas”, mediante el cual la persona podrá realizar la selección de la vacante de su conveniencia de forma sincronizada por video conferencia sostenida por medio “Skype Empresarial”, en la fecha y hora indicadas en este reglamento.

Para el desarrollo y control adecuado de la audiencia pública virtual en tiempo real de la Convocatoria No. 324 de 2014 - Instituto Colombiano Agropecuario – ICA para los empleos antes relacionados, la Comisión ha dispuesto el presente reglamento con tres objetivos:

1. Garantizar que los interlocutores (Elegibles, ICA y CNSC) conozcan con anticipación las reglas y facilitar su participación en la audiencia pública virtual en tiempo real, con el fin de seleccionar la ubicación geográfica de las OPEC Nos. 207757 y 207940, mediante un procedimiento efectivo y transparente.
2. Describir las características del aplicativo informático de “Audiencias Públicas”, así como su operatividad para la selección de la ciudad.
3. Dar a conocer el procedimiento detallado (paso por paso) de la conexión vía “Skype - Empresarial”, para el desarrollo de la audiencia pública.

Nota: Para un óptimo desarrollo de la audiencia, se solicita al elegible, leer atenta y totalmente el presente reglamento.

REGLAMENTO PARA LA PARTICIPACIÓN EN LA AUDIENCIA VIRTUAL.

1. **Objetivo:** Seleccionar la ubicación geográfica de las vacantes ofertadas para los empleos de las OPEC 207940 y 207757, en estricto orden de mérito, mediante la modalidad de Audiencia Pública Virtual en Tiempo Real, de acuerdo al reglamento establecido.
2. **Cronograma de las audiencias:** Las fechas y horarios dispuestos para el desarrollo de las audiencias son los siguientes:

OPEC 207940, Para proveer veinte (20) vacantes del empleo denominado Técnico Operativo, Código 3132, Grado 7, Fecha: Viernes 05/05/2017, así:

OPEC 207940			
DÍA DE LA AUDIENCIA: VIERNES 05 DE MAYO DE 2017			
HORA: De 8:00 hasta las 10:00 AM			
Posición	Documento	Posición	Documento
1	18415501	11	7714668
2	18402841	12	1082247952
3	24347146	13	1049627786
4	1035831632	14	1096217566
5	92506598	15	9590368
6	37086418	16	94487106
7	13928781	17	92544918
8	43569183	18	33376829
9	75080740	19	12749386
10	40343280	20	24825125

SITIOS DE UBICACIÓN DEL EMPLEO Y NÚMERO DE VACANTES:

OPEC 207940		
Departamento	Municipio	Vacantes
ANTIOQUIA	MEDELLIN	1
ATLANTICO	BARRANQUILLA	2
CALDAS	MANIZALES	1
CAUCA	POPAYAN	1
CHOCÓ	QUIBDO	1
HUILA	NEIVA	1
QUINDIO	ARMENIA	1
CASANARE	YOPAL	1
MAGDALENA	ARIGUANI	1
SUCRE	COROZAL	1
MAGDALENA	EL BANCO	1

NARIÑO	IPIALES	1
ANTIOQUIA	LA PINTADA	1
CASANARE	TRINIDAD	1
SANTANDER	MALAGA	1
BOYACA	MIRAFLORES	1
CUNDINAMARCA	PACHO	1
MAGDALENA	PLATO	1
BOYACA	SOATA	1

OPEC No. 207757. Para proveer doscientos ochenta (280) vacantes del empleo denominado Técnico Operativo, Código 3132, Grado 5, Fecha: Domingo 07/05/2017, así:

NOTA: Los elegibles serán citados a la audiencia por grupos, en los horarios definidos en el siguiente cuadro, teniendo en cuenta el orden de mérito. Una vez se cierre la audiencia del grupo correspondiente, la persona NO podrá ingresar a la audiencia del siguiente grupo.

OPEC 207757			
DÍA DE LA AUDIENCIA: DOMINGO 7 DE MAYO DE 2017			
GRUPO 1.		GRUPO 2.	
HORA: De 8:00 AM		HORA: De 10:00 AM	
Hasta 9:30 AM		Hasta 11:30 AM	
Posición	Documento	Posición	Documento
1	88171197	21	5241817
2	91487220	22	1093747216
3	13072305	23	93292212
4	4739869	24	1094369145
5	87532405	25	1091659615
6	94250754	26	98338007
7	18469510	27	1036929468
8	1005046595	28	17595946
9	97471041	29	17596825
10	13068817	30	98655192
11	41913499	31	12131354

12	87219737	32	79877715
13	98135263	33	34674215
14	12752481	34	1102352953
15	9730238	35	7303750
16	10299179	36	13350393
17	13761964	37	1090372360
18	68292041	38	4268103
19	4427381	39	71741676
20	93456901	40	18385233

Grupo 3.	
HORA: De 1:00 PM	
Hasta 2:30 PM	
Posición	Documento
41	71252385
42	18129392
43	8102702
44	13065870
45	4059953
46	5268567
47	15810572
48	1020743298
49	98348811
50	93381877
51	10488563
52	17596254
53	18129426
54	14893941
55	1094245125
56	88309918
57	30743895
58	1094896244
58	98138424

GRUPO 4.	
HORA: De 3:00 PM	
Hasta 4:30 PM	
Posición	Documento
63	87716500
64	28262782
65	1039683576
66	17389943
67	1087995709
68	1090431556
69	1116793098
70	1096948514
71	1085905629
72	30236831
73	1086102339
74	1102716850
75	5254807
76	1093884855
77	69087350
78	1090421260
79	1061599230
80	13761680
81	93154296

59	85154622	82	1086103283
60	87514207	83	86086698
61	17594301	84	1059901681
62	91458737	85	27213125
		86	4646429

SITIOS DE UBICACIÓN DEL EMPLEO Y NÚMERO DE VACANTES:

OPEC 207757		
Departamento	Municipio	Vacantes
ANTIOQUIA	CAUCASIA	3
ANTIOQUIA	MACEO	3
ANTIOQUIA	MUTATA	3
ANTIOQUIA	NARIÑO	3
ANTIOQUIA	PUERTO TRIUNFO	3
ANTIOQUIA	VALDIVIA	6
ARAUCA	ARAUCA	16
ARAUCA	ARAUQUITA	6
ARAUCA	CRAVO NORTE	2
ARAUCA	FORTUL	2
ARAUCA	SARAVENA	6
ARAUCA	TAME	6
BOYACA	CHITA	2
BOYACA	CUBARA	3
BOYACA	SABOYA	3
BOYACA	SOATA	3
CALDAS	MANIZALES	3
CALDAS	CHINCHINA	3
CALDAS	SUPIA	3
CASANARE	YOPAL	3
CASANARE	AGUAZUL	3
CASANARE	HATO COROZAL	3
CASANARE	TAURAMENA	3
CAUCA	MORALES	3
CAUCA	PATIA	3
CAUCA	PIENDAMO	3
CAUCA	SANTANDER DE QUILICHAO	3

CAUCA	SILVIA	3
LA GUAJIRA	DIBULLA	3
LA GUAJIRA	FONSECA	3
LA GUAJIRA	MAICAO	6
META	PUERTO CONCORDIA	3
META	PUERTO LOPEZ	3
NARIÑO	PASTO	3
NARIÑO	CUASPUD	6
NARIÑO	CUMBAL	6
NARIÑO	GUACHUCAL	7
NARIÑO	IMUES	3
NARIÑO	IPIALES	16
NARIÑO	MALLAMA	3
NARIÑO	PUPIALES	4
NARIÑO	SAPUYES	3
NORTE DE SANTANDER	CUCUTA	6
NORTE DE SANTANDER	ABREGO	3
NORTE DE SANTANDER	CHINACOTA	2
NORTE DE SANTANDER	CHITAGA	3
NORTE DE SANTANDER	EL ZULIA	6
NORTE DE SANTANDER	PAMPLONA	8
NORTE DE SANTANDER	PAMPLONITA	3
NORTE DE SANTANDER	SARDINATA	3
NORTE DE SANTANDER	SILOS	2
NORTE DE SANTANDER	TIBU	3
NORTE DE SANTANDER	TOLEDO	3
PUTUMAYO	MOCOA	3
PUTUMAYO	ORITO	3
PUTUMAYO	PUERTO ASIS	3
PUTUMAYO	PUERTO LEGUIZAMO	5
PUTUMAYO	SAN MIGUEL	3
PUTUMAYO	SANTIAGO	3
PUTUMAYO	VALLE DEL GUAMUEZ	3
QUINDIO	FILANDIA	3
QUINDIO	LA TEBAIDA	3
QUINDIO	PIJAO	3
QUINDIO	QUIMBAYA	3
RISARALDA	PEREIRA	3
SANTANDER	CAPITANEJO	3

SANTANDER	PIEDRECUESTA	3
SANTANDER	SUAITA	3
TOLIMA	CAJAMARCA	3
TOLIMA	COELLO	3
VICHADA	PUERTO CARREÑO	8
VICHADA	LA PRIMAVERA	2

3. Divulgación de la Audiencia:

Con el fin de garantizar la participación en la audiencia, la CNSC informará en el sitio Web de la entidad (www.cnsc.gov.co), link: <https://www.cnsc.gov.co/index.php/324-de-2014-ica>, y en la Web del Instituto Colombiano agropecuario – ICA (www.ica.gov.co), el reglamento de la audiencia, y la información general relacionada con esta actividad. Asimismo, se enviará la invitación a la audiencia y el reglamento a los correos electrónicos de los elegibles.

4. Orden del día: En la audiencia virtual en tiempo real se desarrollarán los siguientes puntos:

1. Instalación de la Audiencia.
2. Presentación de los funcionarios que participan en la Audiencia.
3. Indicaciones técnicas para el desarrollo de la Audiencia
4. Presentación del elegible y selección de la ubicación geográfica.
6. Cierre de la Audiencia.

5. Aspectos a tener en cuenta para el desarrollo de la audiencia:

- Conectarse vía Skype 15 minutos antes de la hora de inicio señalada en la citación a la audiencia.
- Tener activo el chat y el aplicativo de audiencia virtual.
- Tener apagado el micrófono y abrirlo solo cuando se le indique.
- Tener audífonos.
- En los eventos en que “no funcione correctamente el audio” o “presentarse distorsión de la voz”, la persona o el apoderado deberá escribir su respuesta a través del chat, previa indicación del moderador.
- Durante la audiencia NO se atenderán preguntas relacionadas con la sede de trabajo, el nombramiento en periodo de prueba o cualquier otra información, ya que es un espacio exclusivo para la AUDIENCIA.
- Para tomar el uso de la palabra, el elegible o su apoderado, debe digitar el número 5 en el chat.
- La audiencia quedará grabada en audio y video, como evidencia de su realización.

- Mientras se desarrolla la audiencia, se recomienda poner en modo silencio el celular, para evitar interrupciones. Así mismo, es recomendable que el lugar de ubicación del elegible, mantenga el nivel de ruido externo mínimo, esto, con el fin de optimizar la buena recepción del audio durante todo el proceso.

NOTA: Para atender las peticiones relacionadas con este procedimiento o en general para cualquier duda o aclaración sobre la audiencia, la CNSC ha dispuesto las siguientes extensiones con el fin de que se comuniquen con el equipo técnico de la Convocatoria ICA, Conmutador Pbx: 57 (1) 3259700, extensiones 1100, 1031 y 1116; el correo electrónico: convocatorica-324@cns.gov.co; y a las líneas de atención al ciudadano.

6. Presentación del elegible y designación de la ubicación geográfica.

Para el correcto desarrollo de este punto, se solicitará a los participantes tener en cuenta los siguientes aspectos:

- Expresar en voz alta, en el orden de mérito, cuando se le indique, su nombre y apellidos completos, así como su número de cédula.
- Ingresar al link del aplicativo informático de audiencias: http://gestion.cns.gov.co/Audiencias_ICA/, enviado previamente a su correo electrónico y digitar su número de identificación y pin.

La escogencia de la ubicación geográfica de la vacante, se efectuará en estricto orden de mérito, por tal razón, el aplicativo no permitirá el ingreso, hasta tanto se incluya el aspirante inmediatamente anterior, tal como se explica en la guía para uso del aplicativo “Audiencias Públicas”.

El elegible podrá otorgar poder a otra persona, para que asista a la audiencia pública citada por la CNSC, y en su nombre y representación seleccione la ubicación geográfica del empleo.

En este evento el elegible deberá:

1. Diligenciar el formato del poder anexo al presente reglamento.
2. Presentar ante juez o notario público el documento para autenticación de firma.
3. Enviar el poder debidamente diligenciado y autenticado a la siguiente dirección de correo electrónico: convocatorica-324@cns.gov.co, **a más tardar el día 3 de mayo de 2017.**
4. No se aceptarán poderes enviados o presentados el día de la audiencia.
5. El apoderado del elegible, deberá conocer ampliamente tanto el reglamento como el mecanismo para uso del aplicativo y conexión al Skype Empresarial.

- En caso de presentarse las siguientes situaciones: ausencia del participante o apoderado, y, la no designación de apoderado, la CNSC escogerá en estricto orden de mérito, el lugar más cercano al sitio de presentación de la prueba de competencias funcionales. (Acuerdo 562 de 2016, artículo 15, parágrafo 2).
- Quien ingrese a Skype para participar en la audiencia después de iniciada la audiencia, pero dentro del tiempo de la misma, y no haya pasado su turno para la escogencia del lugar de su preferencia, podrá ingresar y manifestar su decisión en el momento que le corresponda, previa verificación de su identificación por parte del moderador.
- El elegible o apoderado que ingrese a Skype después de haber pasado su correspondiente turno, deberá en forma inmediata anunciar su presencia por el chat; quien modera la audiencia, le informará la ubicación geográfica que se le asignó, a fin que manifieste su aceptación o rechazo de la misma. Seguidamente, se autorizará al aspirante para ingresar al aplicativo, de acuerdo con las siguientes opciones:
 - (i) Aceptar y confirmar la ciudad seleccionada por la Comisión.
 - (ii) Rechazar la ciudad seleccionada por la Comisión, y proceder a
 - (iii) Realizar la elección de la ciudad de las que estén disponibles.

En ningún caso se podrá reiniciar o retroceder la audiencia.

Las ubicaciones geográficas que fueron ofrecidas en la OPEC, no podrán ser cambiadas durante la audiencia para escoger el empleo.

7. Acta final. La CNSC, antes del 12 de mayo de 2017, expedirá el acta correspondiente, para ser remitida al ICA y realizar los nombramientos respectivos en periodo de prueba.

GUÍA PARA EL CORRECTO USO DEL APLICATIVO “AUDIENCIA VIRTUAL”

El aplicativo informático de Audiencias Públicas Virtual, es una herramienta tecnológica que permite efectuar de manera virtual y en tiempo real al aspirante, la escogencia de la ubicación geográfica de su interés, conforme a la posición en la lista de elegibles que le correspondió.

El uso del aplicativo, está dirigido a los aspirantes citados y que se encuentren habilitados en la lista de elegibles, según las vacantes de los empleos de la oferta de acuerdo con el orden de mérito.

Para proceder a hacer uso del aplicativo, se recomienda utilizar el navegador de Google Chrome o Mozilla Firefox.

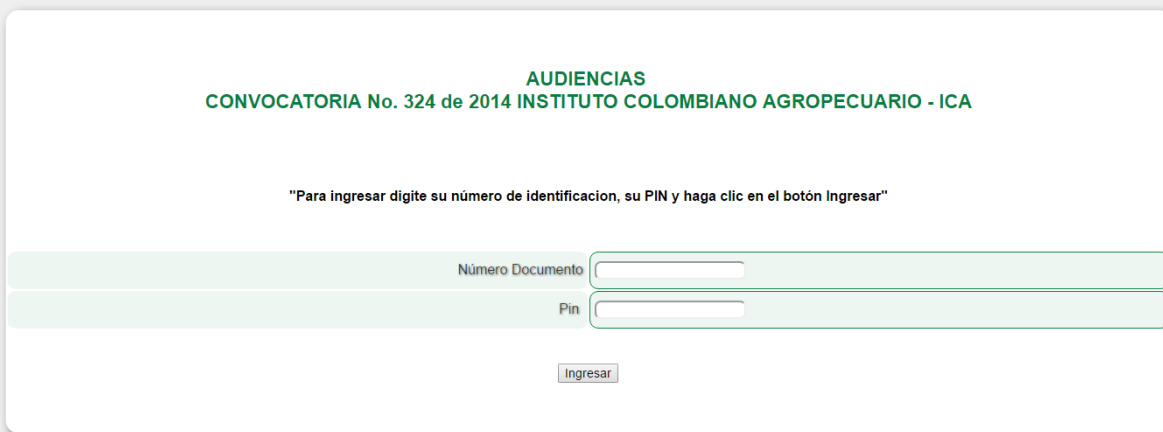
- A continuación se especifican los pasos a seguir por parte de aspirante para el desarrollo de la audiencia:

1. Ingreso

El aspirante para acceder al aplicativo de “Audiencia Virtual” debe hacerlo a través del siguiente enlace: http://gestion.cnsc.gov.co/Audiencias_ICA/, una vez ingrese digite su número de identificación y pin; para poder ingresar al aplicativo, se debe tener en cuenta que la escogencia de la vacante se efectuará en tiempo real y en estricto orden de mérito, esto es, siguiendo un orden descendente de acuerdo con la ubicación de los elegibles en la lista.

De acuerdo con lo antes mencionado, el aplicativo no le permitirá el ingreso, hasta cuando el aspirante inmediatamente anterior haya seleccionado la ciudad escogida.

Al respecto, se visualizará la siguiente imagen:



AUDIENCIAS
CONVOCATORIA No. 324 de 2014 INSTITUTO COLOMBIANO AGROPECUARIO - ICA

"Para ingresar digite su número de identificación, su PIN y haga clic en el botón Ingresar"

Número Documento

Pin

Si el aspirante aún no está autorizado para el ingreso o no está habilitado por orden de mérito, no se le permitirá ingresar al aplicativo, mediante la aparición del siguiente mensaje:

Señor(a) Aspirante, sólo se permite el ingreso al aplicativo a quienes se encuentren habilitados para audiencias.

Ahora bien, si llegado el turno del aspirante, éste selecciona la ciudad de ubicación geográfica de la vacante, no podrá ingresar de nuevo, de intentarlo, aparecerá un aviso en los siguientes términos:

Señor(a) Aspirante, usted ya selecciono la ciudad, NO puede volver a ingresar.

2. Selección de la Ciudad

Al ingresar al aplicativo, se permitirán visualizar las siguientes opciones:

2.1. Datos del aspirante: corresponden a la información básica (Nombre, documento, pin), datos del empleo (Numero OPEC, nivel, denominación, código, grado), lugar de residencia y lugar de pruebas.

2.2. Ciudad de Audiencia: Al seleccionar la opción “Seleccione la ciudad” con el cursor, se podrán observar las ciudades disponibles para la vacante. En este momento, el elegible deberá seleccionar la ciudad de su preferencia y así mismo, confirmar con el botón “seleccionar” la ciudad escogida.

2.3. Audiencia por Empleo: El aplicativo publicará el listado de las ciudades ya escogidas por los aspirantes.

A continuación, se relacionan las imágenes que el aspirante observará durante la escogencia de la vacante.

AUDIENCIAS
CONVOCATORIA No. 324 de 2014 INSTITUTO COLOMBIANO AGROPECUARIO - ICA

DATOS DEL ASPIRANTE

NOMBRE	PEDRO PEREZ
DOCUMENTO	77754555
PIN	33244
NÚMERO OPEC	207885
NIVEL	Técnico
DENOMINACION	Técnico Operativo
CODIGO	3132
GRADO	7
LUGAR RESIDENCIA	CIRCASIA - QUINDIO
LUGAR PRUEBAS	PEREIRA - RISARALDA

CIUDAD - AUDIENCIAS

Señor(a) Aspirante, por favor seleccione la ciudad de vacante de su preferencia, luego dar en el boton 'Seleccionar', una vez dado click no podra cambiar su ciudad.

Seleccione Ciudad:

Seleccionar

AUDIENCIAS POR EMPLEO

Seleccione Ciudad:

Seleccione la Ciudad

- ANTIOQUIA - MEDELLIN
- ANTIOQUIA - SANTA FE DE ANTIOQUIA
- ATLANTICO - BARANOA
- ATLANTICO - BARRANQUILLA
- BOGOTA D.C - BOGOTA D.C.
- BOLÍVAR - ACHI
- BOLÍVAR - CARTAGENA
- BOYACA - ALMEIDA
- BOYACA - TUNJA
- CALDAS - MANIZALES
- CAQUETA - FLORENCIA
- CAUCA - POPAYAN
- CESAR - VALLEDUPAR
- CHOCÓ - QUIBDO

ACLARACIONES:

Ciudad asignada por la CNSC:

Si por algún motivo el aspirante no ingresa al aplicativo en el horario asignado en su citación, la CNSC asignará la ciudad más cercana al lugar de presentación de las pruebas de competencias básicas y funcionales, conforme con lo establecido en el Acuerdo 562 de 2016, artículo 15, parágrafo 2

Ahora bien, si el aspirante llega después de haber pasado su turno, la CNSC le autorizará el ingreso al aplicativo, en el ítem de “Ciudad de Audiencia” y se le indicará en un mensaje en color verde, la ciudad que le fue asignada, caso en el cual tendrá dos opciones:

- 1. Aceptar la ciudad seleccionada por la Comisión.** Se ratificará mediante la activación de la opción “confirmar”. Una vez confirmada la ciudad, no podrá ser modificada y la audiencia continúa.
- 2. Rechazar la ciudad seleccionada por la Comisión.** Si el aspirante no está de acuerdo con la ciudad asignada por la CNSC, deberá desplazar el cursor a “Seleccione la ciudad”, así, se desplegarán las ciudades que se encuentran disponibles para la vacante.

En este orden de ideas, el aspirante seleccionará la ciudad de su preferencia dentro de las que se encuentren disponibles y con la activación del botón “Cambiar” se actualizará la ciudad escogida.

NOTA IMPORTANTE: Se recuerda al elegible, que una vez seleccionada y confirmada la nueva ciudad, **NO PODRÁ** bajo ninguna circunstancia modificarla.

Este módulo, tiene los mismos componentes de la Selección de Ciudad anteriormente mencionada.

A continuación, se relacionan las imágenes de acuerdo con lo descrito previamente:

DATOS DEL ASPIRANTE

NOMBRE	RES	RRO MA
DOCUMENTO		480
PIN		4P4
NÚMERO OPEC		211
NIVEL		Técnico
DENOMINACION		Oficial de Migración
CODIGO		3010
GRADO		15
LUGAR RESIDENCIA		BOGOTA D.C. - BOGOTA D.C
LUGAR PRUEBAS		BOGOTA D.C. - BOGOTA D.C

CIUDAD - AUDIENCIAS

Señor(a) Aspirante, la ciudad de la vacante seleccionada para usted es **FLORENCIA - CAQUETA**. Si desea conservarla dar click en el boton "**Confirmar**". Si desea cambiarla por favor seleccionar la ciudad del listado y dar click en el boton "**Cambiar**".

Confirmar

Seleccione Ciudad:

Cambiar

AUDIENCIAS POR EMPLEO

PIN		Ciudad
9	IE4	CARTAGENA - BOLIVAR
97N:	W4	MANIZALES - CALDAS
9	XP4	MANIZALES - CALDAS
973	4P4	FLORENCIA - CAQUETA

Seleccione la Ciudad

ANTIOQUIA - MEDELLIN
 ANTIOQUIA - SANTA FE DE ANTIOQUIA
 ATLANTICO - BARANOA
 ATLANTICO - BARRANQUILLA
 BOGOTA D.C - BOGOTA D.C.
 BOLIVAR - ACHI
 BOLIVAR - CARTAGENA
 BOYACA - ALMEIDA
 BOYACA - TUNJA
 CALDAS - MANIZALES
 CAQUETA - FLORENCIA
 CAUCA - POPAYAN
 CESAR - VALLEDUPAR
 CHOCÓ - QUIBDO

GUIA DE ORIENTACIÓN PARA CONEXIÓN VIA SKYPE

1. Componentes técnicos para uso del Skype.

Se deben tener en cuenta las siguientes consideraciones:

- ✓ Contar o tener acceso a un equipo configurado con un sistema operativo Windows® XP, SP3, Vista, 7, 8, 8.1 o 10 en versión de 32 o de 64 bits.
- ✓ Verificar que su equipo cumple o se ajusta a los requisitos del sistema más reciente de Skype para Windows.
- ✓ Tener conexión a Internet: banda ancha (no se admite GPRS para las llamadas)

Tipo de llamada	Mínimo / velocidad de subida	Recomendado descargar / velocidad de subida
Llamar a	30kbps a 30kbps	100kbps / 100kbps
Video llamada / Compartir pantalla	128kbps / 128kbps	300kbps / 300kbps
Video llamada (alta calidad)	400kbps a 400kbps	500kbps a 500kbps
Video llamada (HD)	1.2Mbps / 1.2Mbps	1,5 Mbps / 1,5 Mbps
Video de grupo (3 personas)	512kbps / 128kbps	2 Mbps / 512kbps
Video de grupo (5 personas)	2 Mbps / 128kbps	4 Mbps / 512kbps
Video de grupo (7 personas)	4 Mbps / 128kbps	8Mbps / 512kbps

- ✓ Para la video-llamada grupal, se deberá tener en cuenta lo siguiente:
 - Computador con procesador de 1 GHz, memoria RAM de 4GB.
 - Cámara web
 - Computador con altavoz o (Parlantes)

- Micrófono (incorporados o externos tipo audífonos, manos libres para celular). Previamente el aspirante debe validar su funcionamiento (Responsabilidad del aspirante), este debe permanecer apagado durante la audiencia, hasta el momento indicado por el moderador.
- Conexión de banda ancha de alta velocidad de 2 a 4 Mbps
- El acceso a la audiencia en tiempo real debe realizarse desde un computador, **NO** desde un celular o tableta.
- Para el ingreso a la audiencia virtual en tiempo real, debe procurar que el acceso sea realizado desde un equipo de cómputo personal o diferente a equipos del lugar de trabajo, ya que estos últimos, pueden tener bloqueos o accesos restringidos a ciertas páginas, aplicaciones o herramientas de video llamadas (Responsabilidad del aspirante).
- En los eventos de: no funcionar correctamente el audio o presentarse distorsión de la voz, el respectivo elegible o representante deberá digitar su respuesta a través del chat, previa indicación del moderador
- Para información de todos los participantes la audiencia quedará grabada en audio y video como evidencia de su realización.

NOTA: Se recomienda el ingreso a la reunión de Skype, **15 minutos** antes a la hora indicada en la citación.

Pasó a paso para unirse a una reunión de Skype


Al correo electrónico reportado por el aspirante, se enviará un link similar al siguiente: <https://meet.lync.com/cnscgov/hromero/ASD45TRY78>, el cual se debe copiar y ejecutar en un navegador web, preferiblemente Mozilla o Google Chrome.

Primer paso:

Copie y pegue el siguiente enlace en un navegador web:

<https://meet.lync.com/cnscgov/hromero/ASD45TRY78>

La primera pantalla que le aparecerá, será la siguiente:



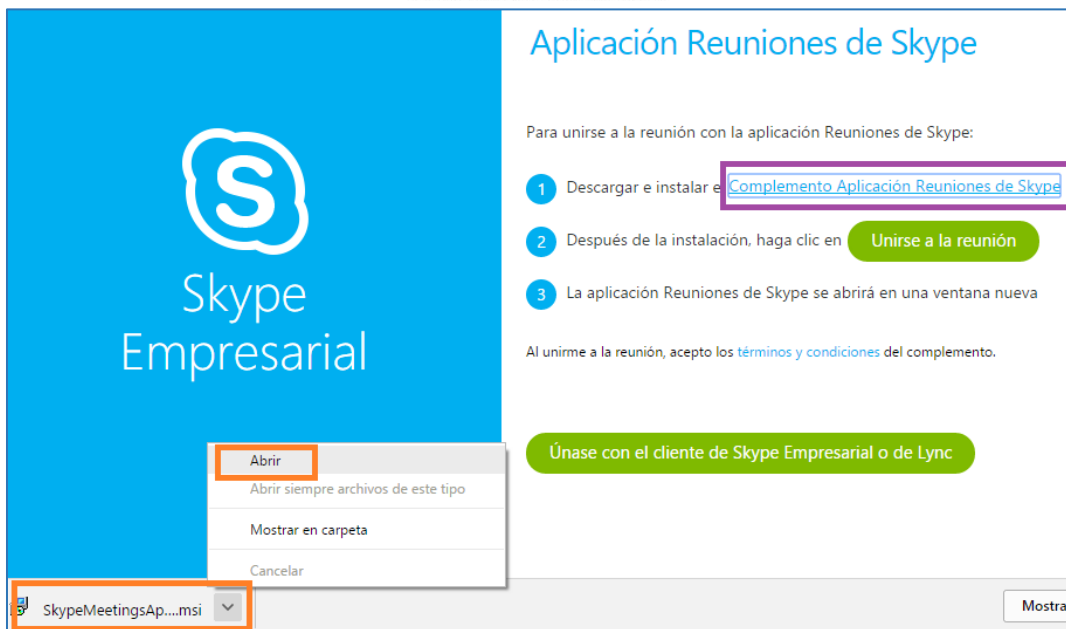
Para comodidad del aspirante, puede seleccionar en esta ventana, la opción ubicada en la parte superior derecha, con el propósito de configurar el idioma (Español).

Una vez configurado el idioma, debe dar clic en la opción “**Únase con la aplicación web de Skype Empresarial**”

Segundo paso:

En esta ventana, es posible que el idioma se desconfigure nuevamente, por lo tanto, es necesario que el aspirante, de acuerdo con su necesidad (opcional), restablezca el idioma español

Descargue e instale el complemento de Skype, con un clic en el link resaltado en el recuadro de color púrpura, tal como se observa en la siguiente imagen.




Una vez se descargue el archivo, dar clic en el botón abrir o ejecutar ubicado en la parte inferior izquierda de la pantalla, resaltado en color naranja.

Si utiliza otros navegadores diferentes a los indicados, es necesario dirigirse a la carpeta de descargas para ejecutar el complemento respectivo.

Luego de ejecutar el complemento, esperar a que el proceso de instalación finalice (automáticamente).

Tercer paso:

Una vez finalizada la descarga del complemento, debe dar clic en el botón verde llamado: **“Unirse a la reunión”**.



Aplicación Reuniones de Skype

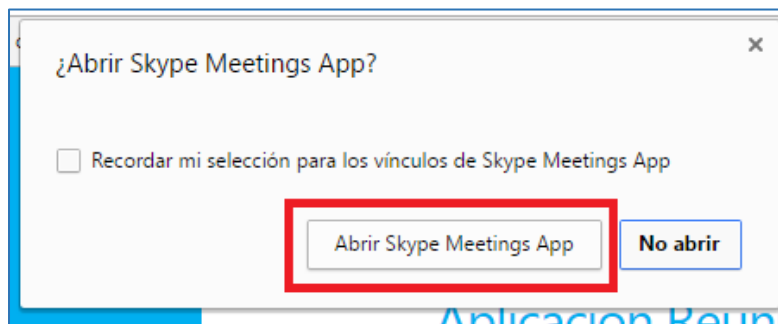
Para unirse a la reunión con la aplicación Reuniones de Skype:

- 1 Descargar e instalar el Complemento Aplicación Reuniones de Skype
- 2 Después de la instalación, haga clic en **Unirse a la reunión**
- 3 La aplicación Reuniones de Skype se abrirá en una ventana nueva

Al unirme a la reunión, acepto los términos y condiciones del complemento.

Únase con el cliente de Skype Empresarial o de Lync

En seguida aparecerá una ventana emergente, en la cual debe dar clic en: **“Abrir Skype Meetings App”**



Posteriormente, aparecerá una ventana, donde debe ingresar su nombre de la siguiente forma: No. de posición de la Lista + Primer Nombre + Primer Apellido

Ejemplo: 1 Luis Porras, luego seleccionar la opción “Unirse”.

Unirse a la reunión

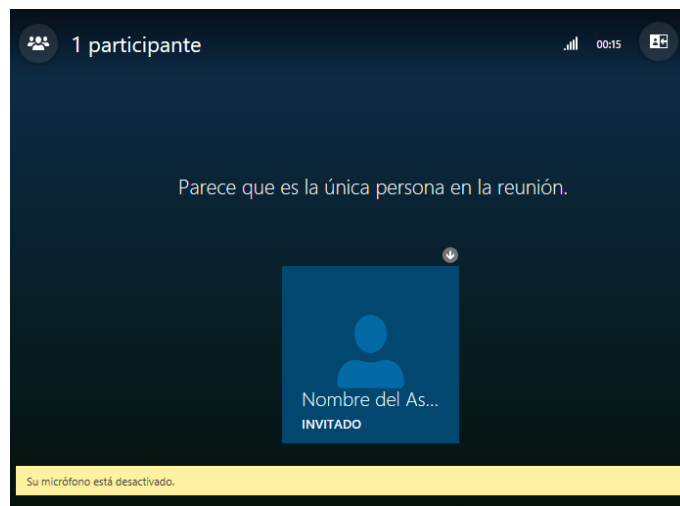
Escriba su nombre para unirse

1 Luis Porras

[Inicie sesión si tiene una cuenta de Office 365](#)

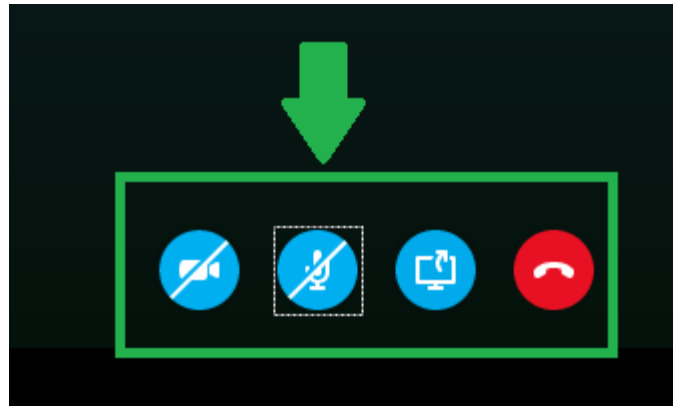
[Unirse a la reunión con mi cliente para equipo de escritorio de Skype Empresarial](#)

Finalmente, podrá visualizar una pantalla como la que se muestra a continuación:



Una vez ingrese a la reunión, inmediatamente debe deshabilitar su micrófono y mantenerlo apagado hasta el momento indicado por el moderador:





Cuando el moderador de la audiencia le indique activar el micrófono, debe hacer click sobre la imagen (resaltada en verde) y el micrófono se activará. Así podrá interactuar en la audiencia:



Cuando su intervención culmine, **DEBE** apagar nuevamente su micrófono y permanecer de esa manera hasta que finalice la audiencia, esto, con el fin de no interferir en la intervención de los demás aspirantes.

Si no es posible ingresar a la reunión, debe repetir los pasos del 1 al 3 hasta lograr la conexión exitosa.

SE RECOMIENDA QUE NO TENGA BLOQUEADAS LAS VENTANAS EMERGENTES.

FORMATO DE PODER PARA LA AUDIENCIA VIRTUAL

Ciudad y fecha _____

Señores
Comisión Nacional del Servicio Civil

Yo _____, mayor y domiciliado en _____, identificado como aparece al pie de mi firma, en mi condición de elegible dentro del empleo código OPEC No. _____, ubicado en la posición No ____ de la lista de elegibles, manifiesto por medio del presente escrito que le confiero poder especial, amplio y suficiente, al señor _____, también mayor y vecino de _____, identificado con la Cédula de Ciudadanía No. _____ expedida en _____, para asistir a la audiencia pública citada por la CNSC para la selección de la ubicación geográfica del empleo para el cual concurse, así como para elegir en mi nombre y representación la ubicación geográfica de mi preferencia, a través del aplicativo diseñado para el efecto y en todo caso conforme al reglamento expedido para dichas audiencias por la CNSC.

Atentamente,

FIRMA _____

CC No. _____ de _____

PODERDANTE

Acepto,

FIRMA _____

CC No. _____ de _____

APODERADO